

玉山全球醫療生化基金

(原：PGIM保德信全球醫療生化基金)

掌握高齡化趨勢與產業創新機會

市場1

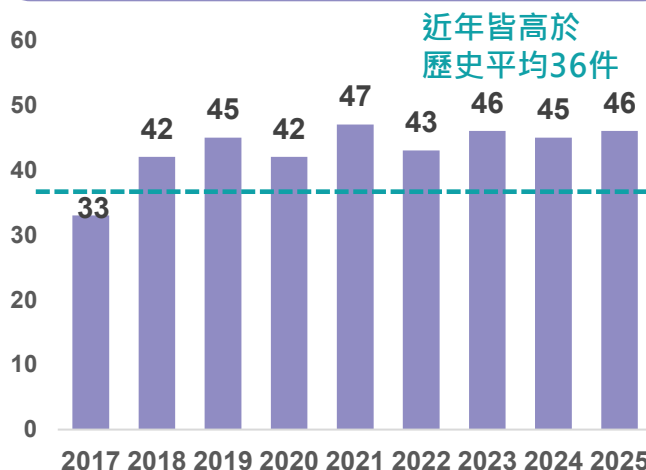


火力全開！FDA新藥核准大躍進

2025年美國FDA共核准46項新藥，顯著高於1993年以來的歷史平均值36項。隨著FDA審查流程上的效率提升與彈性增強，新藥核准量得以維持在高檔水準，進一步為整體製藥產業帶來正向動能，也強化藥廠的研發與營運表現！

資料來源：FDA · 2026/01。

美國FDA核准新藥件數



市場2



強強聯手！藥廠龍頭正式導入AI

全球最大藥廠禮來攜手輝達打造千顆Blackwell Ultra GPU超級電腦，全面加速新藥研發，並開放AI平台給生技新創，此舉將推升藥物發現效率，進而縮短研發時間且降低整體成本。券商Jefferies預估，人工智慧在製藥研發的投入可望飆升至300-400億美元。

資料來源：Jefferies · 2025/12。

注意：本資料所示之指數或個股係為說明或舉例之目的，並非推薦投資，且未必為玉山投信所管理基金之對比指數或所持有之部位。投資人申購本基金係持有基金受益憑證，而非本文提及之投資資產或標的。

藥廠與AI的合作應用

- 加速藥物研發與縮短開發週期
- 減少動物實驗，提升研發效率

藥物研發

共享AI資源

- 共享AI資源與平台
- 參與藥物發現、製造、醫學影像等多個領域

市場3



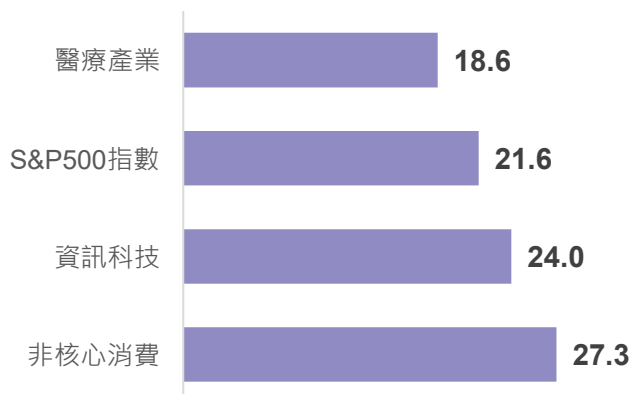
機會來臨！高性價比的核心配置

產業的估值與未來的獲利息息相關，目前醫療產業的前瞻本益比約18.6倍，低於S&P 500整體的21.6倍，顯示估值相對便宜。此外，相較於科技與非核心消費類股24倍以上的本益比，醫療產業提供合理估值與防禦性，具投資吸引力！

資料來源：FactSet · 2026/02/27。

注意：本資料所示之指數或個股係為說明或舉例之目的，並非推薦投資，且未必為玉山投信所管理基金之對比指數或所持有之部位。

醫療產業與美股的前瞻本益比



生醫基金領導者，多元產業迎高齡商機

優勢 1 境內醫療基金規模No.1

本基金

資產規模111.16億台幣，為境內規模最大醫療保健股票基金*，穩居市占率龍頭。

基金成立逾23年，搭配全球產業界深耕研究，搶占投資先機。

基金成立時間



資料來源：Lipper，投信投顧公會，2026/02/28。理柏環球醫療股票分類-境內基金統計。


優勢 2 四大次產業，商機明確



資料來源：玉山投信，2026/02。注意：本資料所示之個股係為說明或舉例之目的，並非推薦投資，且未必為玉山投信所管理基金持有之部位。投資人申購本基金係持有基金受益憑證，而非本文提及之投資資產或標的。

優勢 3 聚焦美國，精選持股

美國比重布局逾八成，持股50檔左右，掌握重磅藥品及精準醫療機會，並以該領域龍頭企業為主。



資料來源：玉山投信，2026/02/28。以上投資比例將根據市場狀況而隨時更改。

玉山投信獨立經營管理。本公司基金經金管會核准或同意生效，惟不表示絕無風險。基金經理公司以往之經理績效不保證基金之最低投資收益；基金經理公司除盡善良管理人之注意義務外，不負責基金之盈虧，亦不保證最低之收益，投資人申購前應詳閱基金公開說明書。有關基金應負擔之費用(境外基金含分銷費用)已揭露於本基金之公開說明書或投資人須知(境外基金適用)，投資人可至玉山投信理財網www.esunam.com或基金資訊觀測站fundclear.com.tw查詢。本文提及之經濟走勢預測不必然代表本基金之績效，本基金投資風險請詳閱基金公開說明書。投資人申購本基金係持有基金受益憑證，而非本文提及之投資資產或標的。投資人須留意中國市場特定政治、經濟、市場、股價波動性與稅務規定等投資風險。本基金可能投資於非基金計價幣別之投資標的，當匯率發生較大變動時，可能影響本基金以新台幣或美元計算之淨資產價值，故投資人需額外承擔投資資產幣別換算所致之匯率波動。ESUNAM202603103

玉山證券投資信託股份有限公司
理財諮詢專線 (02) 8172-5588

台北市信義區基隆路一段333號14樓
台中市西屯區市政路402號5樓之5
高雄市苓雅區四維四路22之2號15樓

(02)2782-1313
(04)2205-1313
(07)395-1313

傳真：(02)2763-8889
傳真：(04)2252-5808
傳真：(07)586-7688

基金小檔案

類別：股票型-全球-一般股票型
成立時間：2002/6/20
經理人：常李奕翰*
基金規模：NTD\$111.16億元

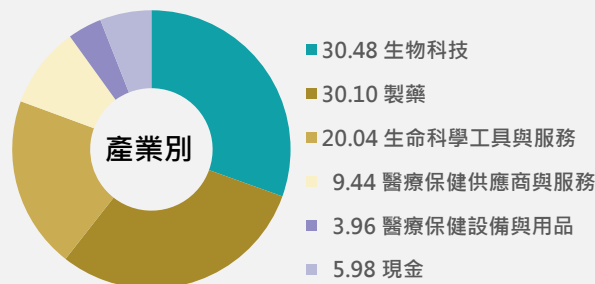
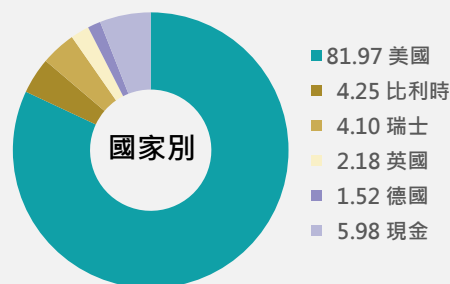
*自2026年4月11日起接任。

基金績效(%)-新台幣

3個月	6個月	1年	2年	3年
-4.57	18.25	7.17	6.79	34.28
5年	10年	今年以來	成立以來	
34.78	72.73	-2.90	442.90	

過去之績效不代表未來績效之保證。

資產配置(%)



以上投資比例將根據市場情況而隨時更改。

以上資料來源：2026/02/28，Lipper。
分類標準為投信投顧公會、玉山投信。