



# 玉山全球醫療生化基金 (原PGIM保德信全球醫療生化基金)

掌握高齡化趨勢與產業創新機會

2026年4月

# 大綱

市場展望

基金特色與優勢

基金投組與績效



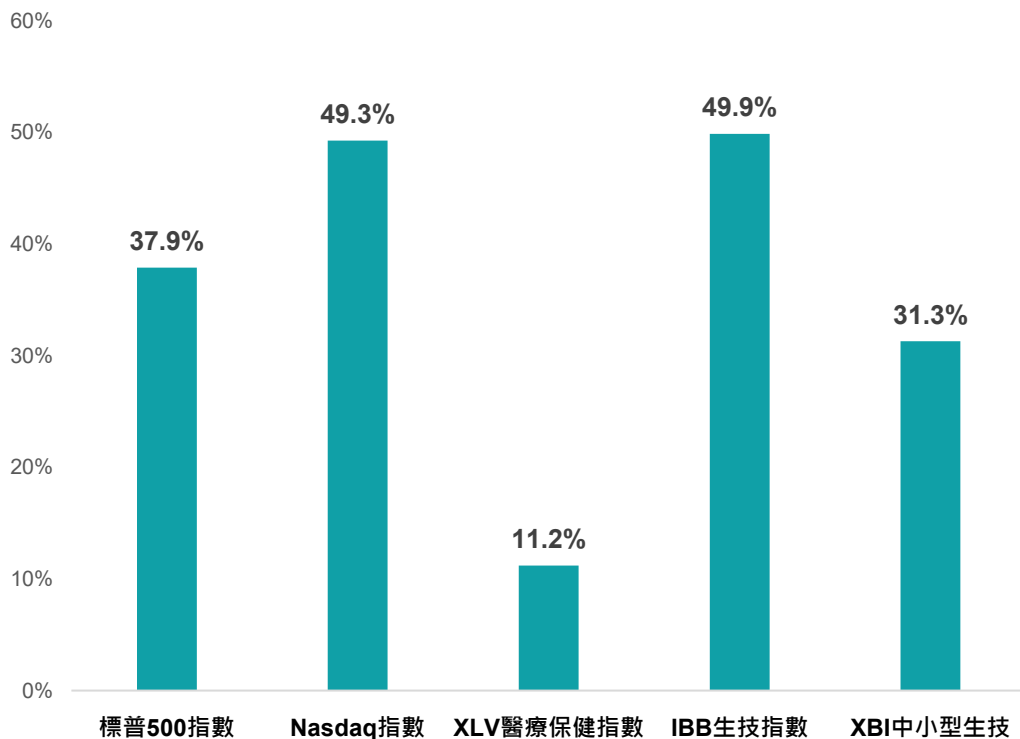
# 市場展望



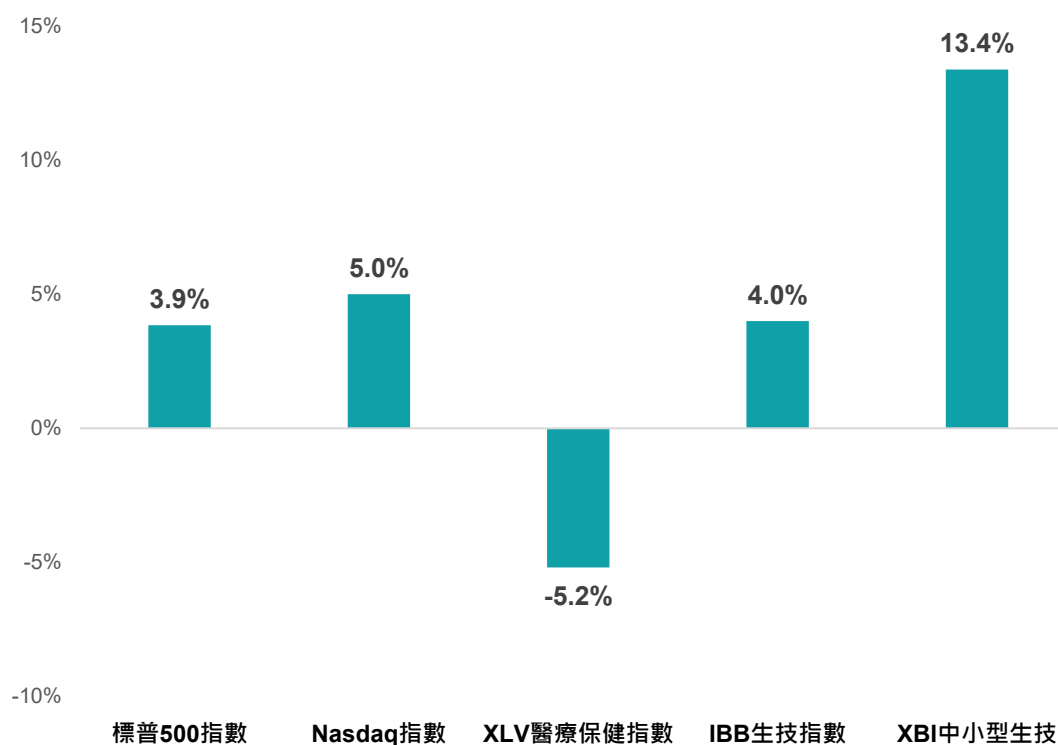
# 今年以來醫療指數基期位階較低

- 過去一年主要指數多數呈現明顯上漲，在醫療產業中生物科技族群表現相對突出，大漲逾四成。今年以來面對地緣政治風險，各主要指數在第一季度全面回檔，反映市場進入修正與輪動階段，整體市場呈現「由齊漲轉為分歧」的結構性變化；其中醫療保健指數目前基期位階較低。

### 過去一年主要指數走勢



### 今年以來主要指數走勢



資料來源：Bloomberg · 玉山投信整理 · 2026/04/20。

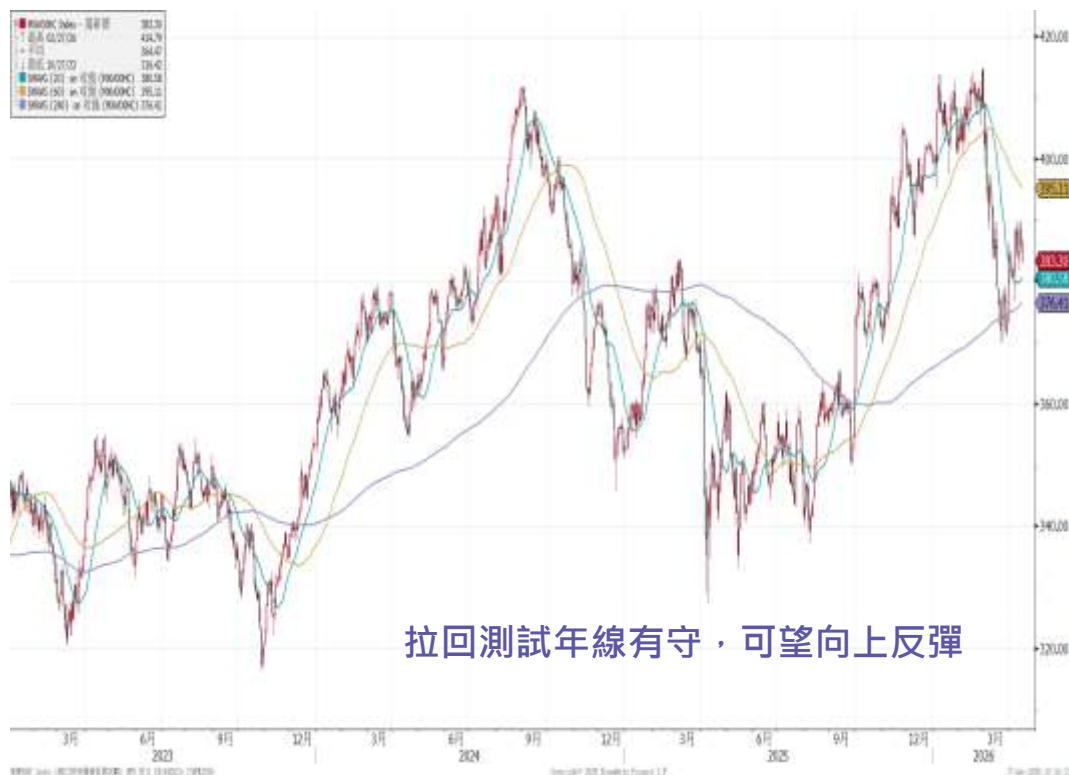
注意：本資料所示之指數或個股係為說明或舉例之目的，並非推薦投資，且未必為玉山投信所管理基金之對比指數或所投資之標的。投資人申購基金係持有基金受益憑證，而非本文提及之投資資產或標的。



# 醫療指數回測年線有守，可望向上反彈

- 3月以來醫療與生技相關指數回檔，修正幅度一度接近一成，主要反映短期市場情緒與資金調節影響。然而從長線來看，產業成長的趨勢並未改變，現在反而是可考慮分批進場、逐步布局的時點，參與醫療與生技產業的長期成長機會！

### MSCI全球醫療保健指數



### NBI生技指數



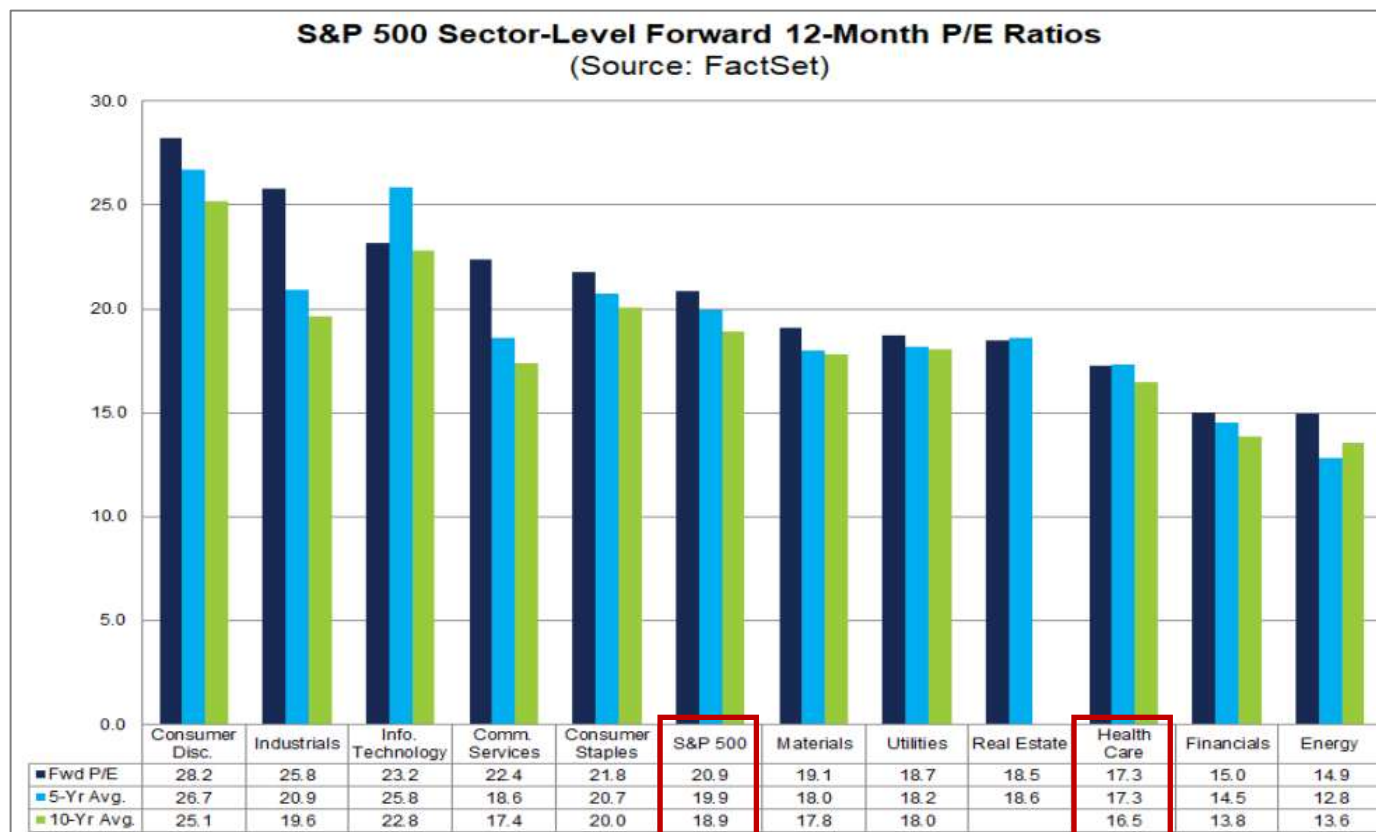
資料來源：Bloomberg，玉山投信整理，2026/04/20。

注意：本資料所示之指數或個股係為說明或舉例之目的，並非推薦投資，且未必為玉山投信所管理基金之對比指數或所持有之部位。



# 估值回歸均值，投資價值浮現

## 未來12個月美股11大產業的前瞻本益比預估



- 醫療類股的前瞻本益比約17.3倍，已來到過去五年的平均值；此外，本益比亦低於S&P 500整體的20.9倍，顯示估值相對便宜。
- 相較於科技與非核心消費類股超過23倍的本益比，醫療類股提供合理估值與防禦性，具投資吸引力。

資料來源：FactSet · 玉山投信整理 · 2026/04/17。

注意：本資料所示之指數或個股係為說明或舉例之目的，並非推薦投資，且未必為玉山投信所管理基金之對比指數或所投資之標的。



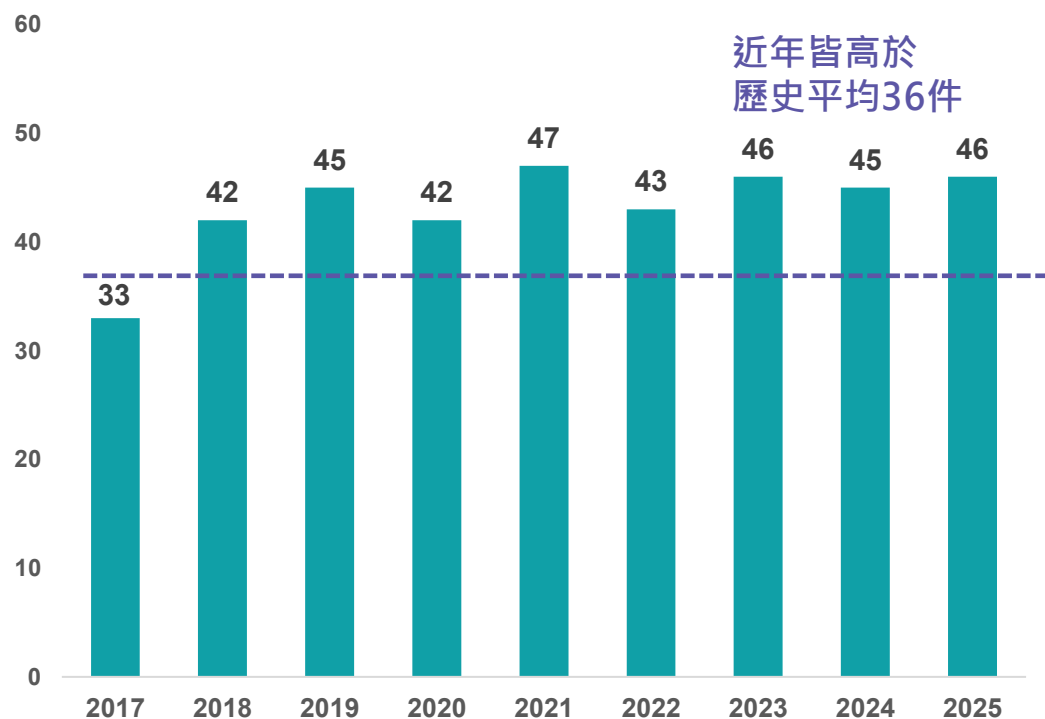
# 縮短審查時程 新藥核准大躍進

- 近期將有新的藥品審查標準，讓FDA確保安全與有效的前提下，能加速創新藥物的上市。
- 2025年美國FDA共核准46項新藥，顯著高於1993年以來的歷史平均值36項。隨著FDA審查流程上的效率提升與彈性增強，新藥核准量得以維持在高檔水準，進一步為整體製藥產業帶來正向動能，也強化藥廠的研發與營運表現！

## 美國FDA之五大功能



## 美國FDA核准新藥件數



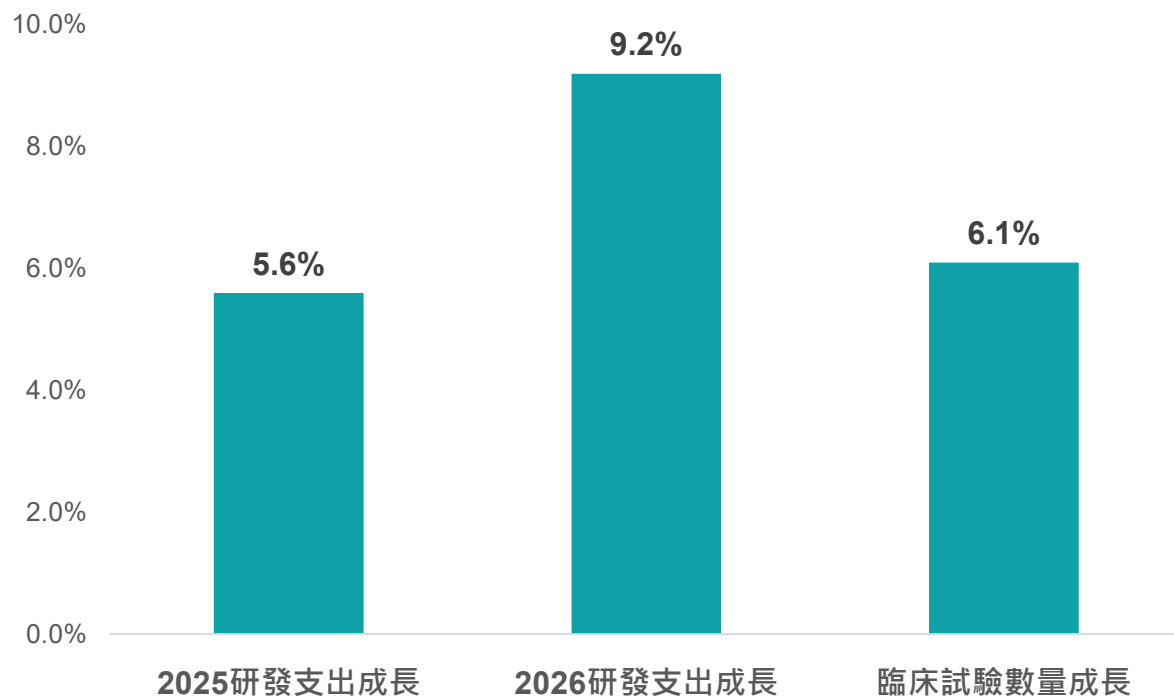
資料來源：Bloomberg · FDA · 玉山投信整理 · 2026/03。



# 藥廠研發加碼，帶動業務成長機會

- 根據Morgan Stanley調查，製藥生技公司2026年研發支出成長將加速至9.2%，顯示研發動能持續升溫。同時，臨床試驗數量也較過去三年平均增加6.1%，將有利於生命科學工具與CDMO公司(藥廠簽約之研發製造代工夥伴)的業務機會。

## 創新藥研發支出成長率及臨床試驗數量成長率



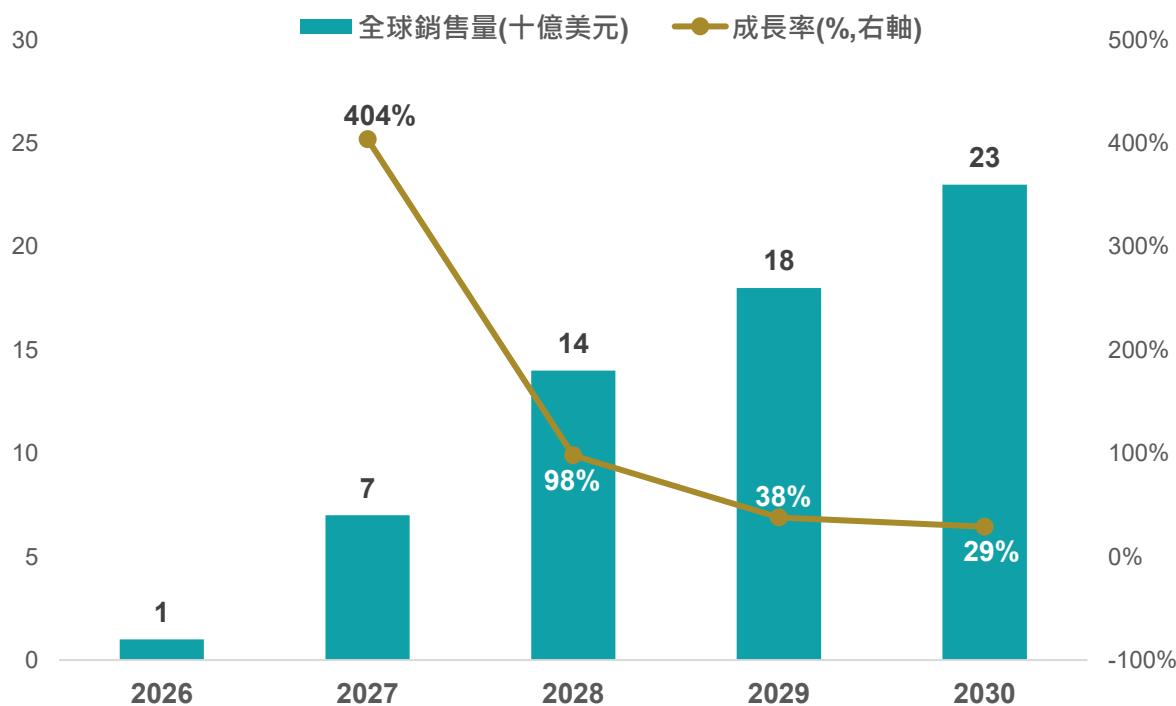
資料來源：Morgan Stanley, 2026/02。



# 口服新藥即將上市，引爆市場高度關注

- 由於GLP-1藥物注射劑及口服劑各自有製造方面的難度，進入障礙相對較高，未來3-5年銷售量仍將維持高成長。
- 禮來藥廠口服減肥藥Orforglipron的審核結果將於近期公布，若順利獲准上市，將成為全球第二款口服減肥藥，可望增加使用者人數。

禮來口服減肥藥銷售量預估



- ✓ 口服好處：使用方便、接受度高、醫療成本低
- ✓ 第一款口服藥是諾德藥廠Wegovy，於2025/12核准上市
- ✓ 禮來藥廠口服減肥藥Orforglipron即將上市
- ✓ 美國醫療保險(Medicare)將於今年七月開始給付GLP-1藥物，將增加潛在使用患者2000萬人



口服需求



資料來源：Bloomberg，FDA，玉山投信整理，2026/03。

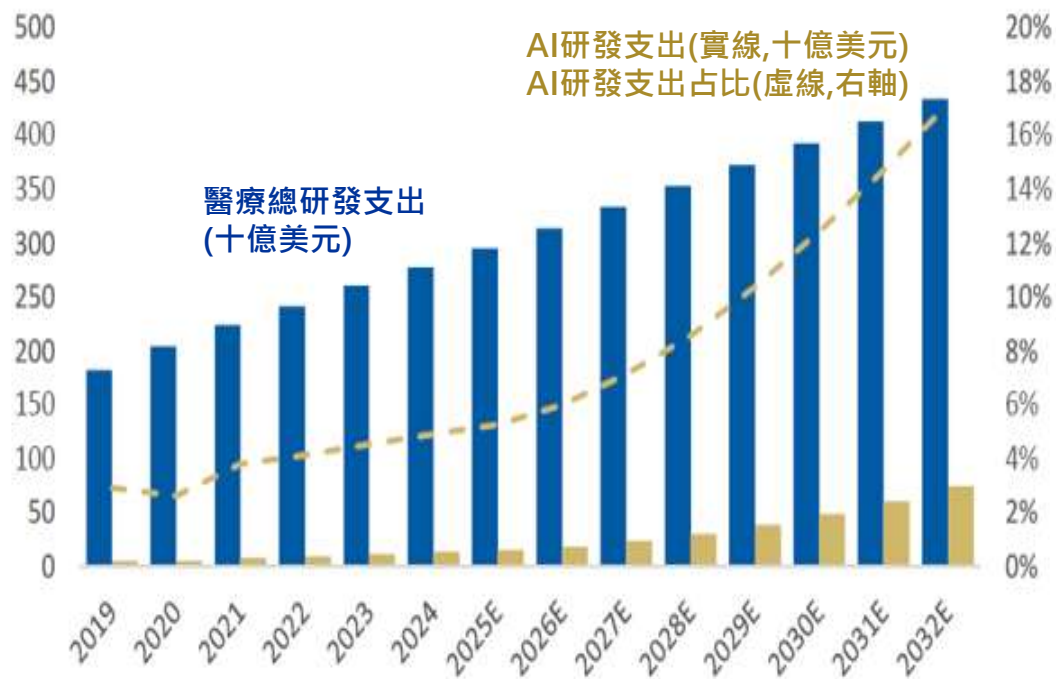
注意：本資料所示之個股係為說明或舉例之目的，並非推薦投資，且未必為玉山投信所管理基金持有之部位。投資人申購本基金係持有基金受益憑證，而非本文提及之投資資產或標的。



# 禮來攜手輝達，AI藥物研發加速起飛

- 醫療產業中的AI研發支出節節上升，預期占比從2025年的5%成長至2032年的16%。
- 在一月份年度醫療投資會議中，禮來與輝達宣布未來5年共同投資10億美元，打造AI藥品研發實驗室，結合禮來的研發經驗與輝達的AI技術導入晶片與平台，未來有望降低藥物研發成本30-40%，並縮短開發時程1-4年。

醫療產業AI相關研發支出與佔比



資料來源：Morgan Stanley, 玉山投信整理，2026/02。

注意：本資料所示之個股係為說明或舉例之目的，並非推薦投資，且未必為玉山投信所管理基金持有之部位。投資人申購本基金係持有基金受益憑證，而非本文提及之投資資產或標的。

利物浦大學實驗室機器人



資料來源：Liverpool University, 玉山投信整理，2026/02。



# 皮膚炎藥品臨床數據佳，生活品質期待提升

- 異位性皮膚炎(Atopic Dermatitis，簡稱AD)是一種慢性、反覆發作的皮膚過敏，常伴隨乾燥、紅斑與劇烈搔癢，夜間更明顯。多從孩童時期開始，隨年齡部位會轉移，與遺傳、皮膚屏障弱化及過敏體質密切相關。Kymera生技的KT-621第一期臨床結果優於預期，顯示對異位性皮膚炎及氣喘、過敏性鼻炎有改善作用，公司正啟動第二期試驗，市場上調營收預期。

## 異位性皮膚炎的一般保健方法



資料來源：Bloomberg, Morgan Stanley, 玉山投信整理，2026/03。注意：本資料所示之指數或個股係為說明或舉例之目的，並非推薦投資，且未必為玉山投信所管理基金之對比指數或所持有之部位。投資人申購基金係持有基金受益憑證，而非本文提及之投資資產或標的。



# 併購活動增溫，有助推升生技製藥評價

- 2026年已有四件併購案，總併購金額達136億美元，其中，美國生技公司吉利德(Gilead Science)併購Arcellx金額高達78億美元，為去年11月以來最大併購金額。Arcellx主要研究免疫療法，透過抽取並改造白血球，使其能攻擊並殺死癌細胞。此外，專利藥過期壓力加劇，藥廠將加速併購中小型生技公司以填補營收缺口，有利具基本面的生技公司之評價提升。

## 近兩年主要併購案件

| Acquirer                 | Company acquired         | Date of deal | Total consideration | Price per share | Premium* |
|--------------------------|--------------------------|--------------|---------------------|-----------------|----------|
| Gilead                   | Arcellx                  | 2/23/2026    | \$7,800             | \$115.00        | 79%      |
| Eli Lilly                | Orna Therapeutics        | 2/9/2026     | \$2,400             | N/A             | N/A      |
| GSK                      | RAPT Therapeutics        | 1/20/2026    | \$2,200             | \$58.00         | 65%      |
| Eli Lilly                | Ventyx Biosciences       | 1/7/2026     | \$1,200             | \$14.00         | 2%       |
| Sanofi                   | Dynavax                  | 12/24/2025   | \$2,200             | \$15.50         | 39%      |
| Biomarin Pharmaceutical  | Amicus Therapeutics      | 12/19/2025   | \$4,800             | \$14.50         | 33%      |
| Sobi                     | Arthrosi Therapeutics    | 12/13/2025   | \$950               | N/A             | N/A      |
| Mirum Pharmaceuticals    | Bluejay Therapeutics     | 12/8/2025    | \$620               | N/A             | N/A      |
| Johnson & Johnson        | Halda                    | 11/17/2025   | \$3,050             | N/A             | N/A      |
| Merck                    | Cidara Therapeutics      | 11/14/2025   | \$9,200             | \$221.50        | 108%     |
| Pfizer                   | Metsera                  | Ongoing      | \$7,000             | \$65.60         | -        |
| Novartis                 | Avidity                  | 10/26/2025   | \$12,000            | \$72.00         | 46%      |
| Eli Lilly                | Adverum Biotechnologies  | 10/24/2025   | \$75                | \$3.56          | 0%       |
| Alkermes                 | Avadel                   | 10/22/2025   | \$2,100             | \$18.50         | 12%      |
| BioCryst Pharma          | Astria Therapeutics      | 10/14/2025   | \$700               | \$13.00         | 53%      |
| Bristol Myers Squibb     | Orbital Therapeutics     | 10/10/2025   | \$1,500             | N/A             | N/A      |
| Novo Nordisk             | Akero Therapeutics       | 10/9/2025    | \$4,700             | \$54.00         | 16%      |
| Genmab                   | Merus                    | 9/29/2025    | \$8,000             | \$97.00         | 41%      |
| Roche                    | 89Bio                    | 9/18/2025    | \$2,400             | \$14.50         | 79%      |
| Novartis                 | Tourmaline Bio           | 9/9/2025     | \$1,400             | \$48.00         | 59%      |
| MannKind                 | scPharmaceuticals        | 8/25/2025    | \$303               | \$5.35          | 10%      |
| SERB Pharmaceuticals     | Y-mAbs Therapeutics      | 8/5/2025     | \$412               | \$8.60          | 105%     |
| Bausch Health            | Durect Corporation       | 7/29/2025    | \$63                | \$1.75          | 217%     |
| Merck & Co.              | Verona Pharma            | 7/9/2025     | \$10,000            | \$107.00        | 23%      |
| Eli Lilly                | Verve Therapeutics       | 6/16/2025    | \$1,000             | \$10.50         | 67%      |
| Supernus Pharmaceuticals | Sage                     | 6/16/2025    | \$561               | \$8.50          | 27%      |
| BioNTech                 | CureVac                  | 6/12/2025    | \$1,250             | \$5.46          | 34%      |
| Sanofi                   | Blueprint Medicines      | 6/2/2025     | \$9,100             | \$129.00        | 25%      |
| Sanofi                   | Vigil Neuroscience       | 5/21/2025    | \$480               | \$8.00          | 25%      |
| Regeneron                | 23&me                    | 5/19/2025    | \$256               | N/A             | N/A      |
| BioMarin Pharmaceutical  | Inozyme Pharma           | 5/16/2025    | \$270               | \$4.00          | 18200%   |
| Novartis                 | Regulus Therapeutics     | 4/30/2025    | \$800               | \$7.00          | 107%     |
| Merck KGaA               | SpringWorks Therapeutics | 4/28/2025    | \$3,900             | \$9.00          | 50%      |
| AstraZeneca              | EsoBiotec                | 3/17/2025    | \$425               | N/A             | N/A      |
| Taiho Pharmaceutical     | Araris Biotech           | 3/17/2025    | \$400               | N/A             | N/A      |
| Knight Therapeutics      | Paladin Pharma           | 3/11/2025    | \$83                | N/A             | N/A      |
| Sun Pharma               | Checkpoint therapeutics  | 3/10/2025    | \$355               | \$4.10          | 66%      |
| Bristol Myers Squibb     | 2SeventyBio              | 3/10/2025    | \$286               | \$5.00          | 88%      |
| Jazz Pharmaceuticals     | Chimerix                 | 3/5/2025     | \$935               | \$8.55          | 72%      |
| Cosette                  | Maybe Pharma             | 2/20/2025    | \$430               | \$4.71          | 37%      |
| Novartis                 | Anthos Therapeutics      | 2/11/2025    | \$925               | N/A             | N/A      |
| Lantheus Holdings        | Evergreen Theragnostics  | 1/28/2025    | \$250               | N/A             | N/A      |
| Johnson & Johnson        | Intra-Cellular Therapies | 1/13/2025    | \$14,600            | \$132.00        | 39%      |
| GSK                      | IDRx                     | 1/13/2025    | \$1,000             | N/A             | N/A      |

資料來源：Morgan Stanley, 玉山投信整理，2026/03。

注意：本資料所示之個股係為說明或舉例之目的，並非推薦投資，且未必為玉山投信所管理基金持有之部位。投資人申購本基金係持有基金受益憑證，而非本文提及之投資資產或標的。

預估未來五年  
專利藥過期市場規模

將增加  
1,760億美元

佔相關公司  
年營收35%

帶動龐大併購需求



# 智慧醫療器材，打造更美好治療體驗

- 隨著民眾對口腔健康與外觀重視提升，牙齒矯正需求持續成長，且逐漸擴展至成人族群。以隱適美(Invisalign)與數位口掃儀(iTero)為代表的先進醫療器材，兼具美觀、舒適與高精準度，有效改善患者治療體驗並提升臨床效率。透過數位科技與醫療專業的結合，牙齒矯正治療得以更加精準、可預期，進而服務更多不同需求的患者。

## Align Technology 牙齒矯正產品

### 隱適美



### 數位口掃儀



- ✓ 美觀隱形，心理接受度高
- ✓ 可自行取下，清潔更方便
- ✓ 療程可事先預覽成果
- ✓ 不再需要傳統「咬模」
- ✓ 精準度高，避免人工誤差
- ✓ 治療流程數位化，降低營運成本

資料來源：Align Technology · Bloomberg · 玉山投信整理 · 2026/03。

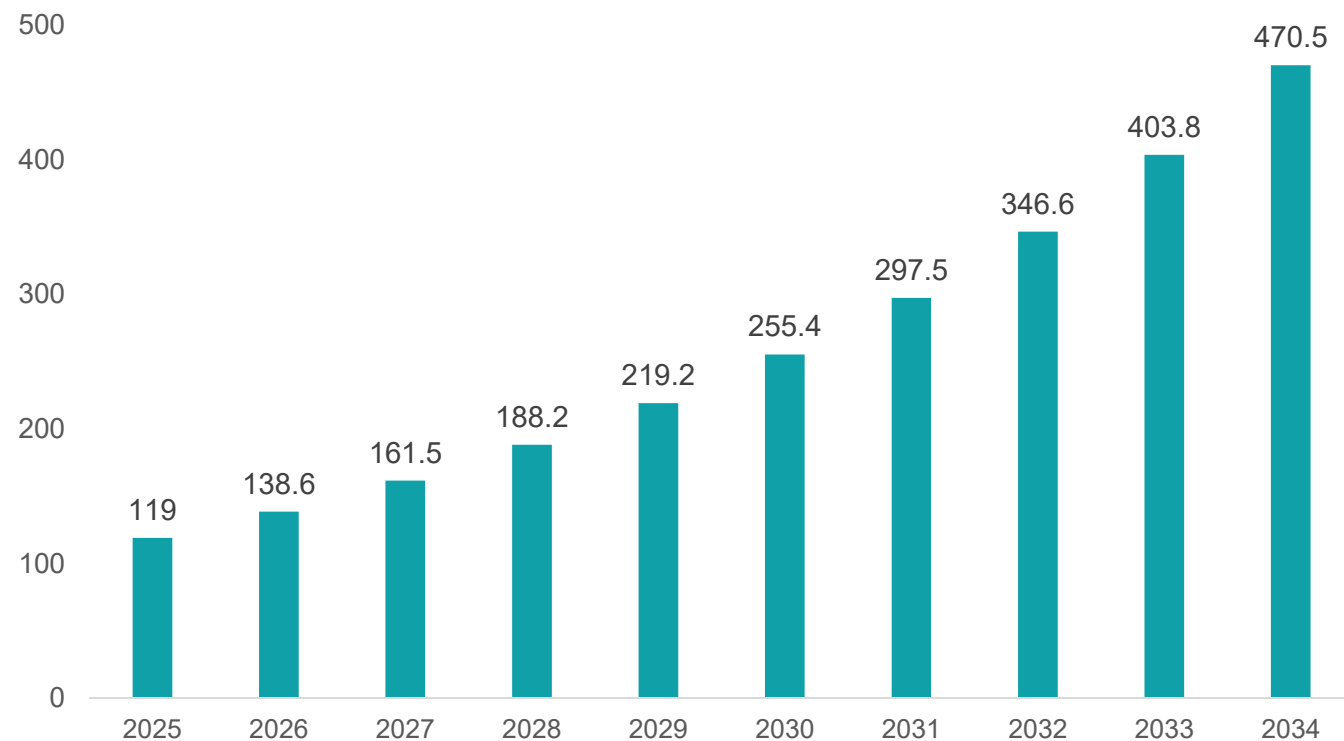
注意：本資料所示之個股係為說明或舉例之目的，並非推薦投資，且未必為玉山投信所管理基金持有之部位。投資人申購本基金係持有基金受益憑證，而非本文提及之投資資產或標的。



# AI推動進展，精準醫療高速成長

- 精準醫療已成為推動現代醫療體系朝「個人化、數據化與高效率」轉型的關鍵動能。依Precedence Research預估，全球精準醫療市場規模將由2025年1190億美元，成長至2034年的4705億美元，年複合成長率高達16.5%，顯示在新藥開發、AI進展與個人化治療需求推動下，精準醫療具備長期且具結構性的產業成長動能。

全球精準醫療市場規模 (十億美金)



資料來源：Precedence Research · 玉山投信整理 · 2026/02 ·



# 基金特色與優勢



# 基金三大特色

## 掌握高齡化趨勢與產業創新機會

### 境內規模最大

境內同類型規模最大\*，為生醫領域投資先驅，基金成立逾23年，產業研究深受客戶信賴。

▶ 總資產規模(單位：台幣)

總資產規模**106.62**億台幣

玉山全球醫療生化基金  
(原PGIM保德信全球醫療生化基金)

**23.8**年

其他投信醫療基金平均

**15.6**年

資料來源：Lipper, 投信投顧公會·玉山投信整理·2026/03/31。\*採理柏環球健康醫療股票分類-境內基金統計。注意：基金資產規模不代表基金報酬率，且過去資產規模不代表未來資產規模；基金資產規模可能因市場因素而上下波動。

### 掌握多元次產業

成長與價值兼具，四大次產業(製藥/生技/服務/醫材)為主，並加上跨領域之生命科學工具。

▶ 具備剛性需求以及創新成長



資料來源：玉山投信整理·2026/03。

### 聚焦美國.精選持股

美國比重逾八成，基金精選50檔左右個股，前十大持股比重較分散(約48.8%)，涵蓋重磅藥品(糖尿病/癌症/免疫)與醫療診斷設備等。

▶ 基金最新前十大持股

| 公司        | 產業   | 國家 | %    |
|-----------|------|----|------|
| 禮來公司      | 製藥   | 美國 | 7.97 |
| 默克藥廠      | 製藥   | 美國 | 7.93 |
| 聯合健康      | 醫療服務 | 美國 | 5.40 |
| Lonza集團   | 生命科學 | 瑞士 | 4.62 |
| 丹納赫集團     | 生命科學 | 美國 | 4.55 |
| 賽默飛世爾     | 生命科學 | 美國 | 4.48 |
| CVS保健公司   | 醫療服務 | 美國 | 4.39 |
| TEVA製藥    | 製藥   | 美國 | 3.26 |
| 安捷倫科技     | 生命科學 | 美國 | 3.10 |
| Vaxcyte公司 | 生技   | 美國 | 3.08 |

資料來源：玉山投信·2026/03/31。以上投資比例將根據市場狀況而隨時更改。投資人申購本基金係持有基金受益憑證，而非本文提及之投資資產或標的。

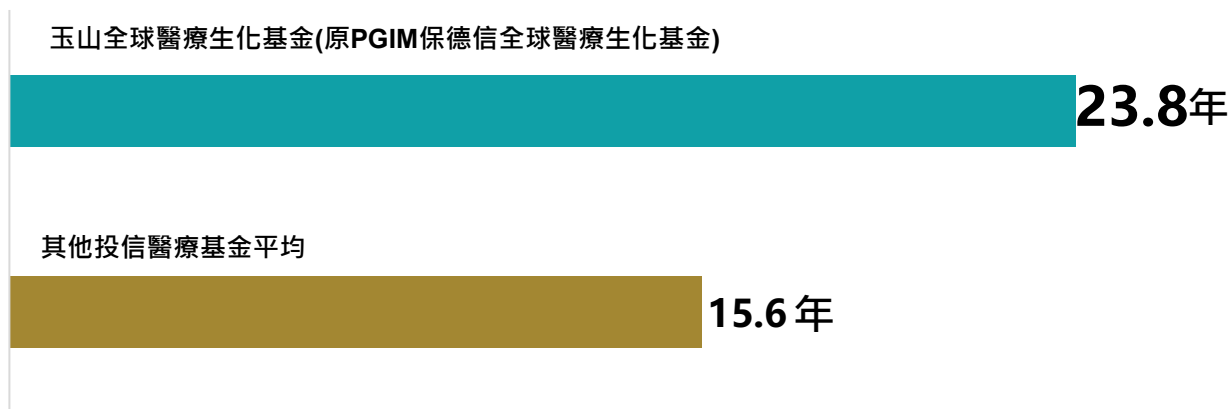


# 基金特色 | 境內醫療基金規模No.1

- 資產規模106.62億台幣，為境內規模最大醫療保健股票基金\*，穩居市占率龍頭。
- 基金成立逾23年，搭配全球產業界深耕研究，搶占投資先機。

## ▶ 總資產規模(單位：台幣)

總資產規模**106.62**億台幣



資料來源：Lipper, 投信投顧公會，玉山投信整理，2026/03/31。\*採理柏環球健康醫療股票分類-境內基金統計。

注意：基金資產規模不代表基金報酬率，且過去資產規模不代表未來資產規模；基金資產規模可能因市場因素而上下波動。



# 基金特色 | 多元次產業 商機明確

- 成長與價值兼具，四大次產業(製藥/生技/服務/醫材)為主，並加上跨領域之生命科學工具。

## ▶ 具備剛性需求以及創新成長

### 價值特性

### 成長特性

- 大型製藥公司
- 新藥、新療法商機
- Ex. 禮來(糖尿病/肥胖症/阿茲海默症)、AZ(心血管疾病&腫瘤)

製藥

生技

- 創新研發、基因定序
- Ex. Kymera生技(皮膚炎)、Argenx(研發治療免疫疾病)、Gilead(C肝、腫瘤等肝臟疾病)

- 醫院服務
- 醫療保險服務
- Ex. CVS保健(美國最大藥品福利管理公司之一)

醫療服務

醫療器材

- 醫療設備及耗材
- 如牙齒手術、內外科手術用品等
- Ex. Align(牙齒矯正)

資料來源：玉山投信整理，2026/03。以上投資比例將根據市場狀況而隨時更改。

注意：本資料所示之指數或個股係為說明或舉例之目的，並非推薦投資，且未必為玉山投信所管理基金之對比指數或所持有之部位。投資人申購基金係持有基金受益憑證，而非本文提及之投資資產或標的。



# 基金特色 | 聚焦美國.精選持股

- 美國比重逾八成，基金精選50檔左右個股，前十大持股比重較分散(約48.8%)，涵蓋許多重磅藥品(糖尿病/癌症/免疫)與醫療診斷設備等，並以該領域龍頭企業為主。

## ► 基金最新前十大持股

| 公司        | 產業   | 國家 | 公司簡介                      | %    |
|-----------|------|----|---------------------------|------|
| 禮來公司      | 製藥   | 美國 | 全球最大的製藥公司，糖尿病及肥胖症藥品領導廠商   | 7.97 |
| 默克藥廠      | 製藥   | 美國 | 全球頂尖醫藥巨頭，以抗癌藥、疫苗及各類治療藥物聞名 | 7.93 |
| 聯合健康      | 醫療服務 | 美國 | 美國最大的醫療保險服務公司             | 5.40 |
| Lonza集團   | 生命科學 | 瑞士 | 瑞士製藥化工龍頭，擁有內毒素檢測產品與生物製劑   | 4.62 |
| 丹納赫集團     | 生命科學 | 美國 | 提供生物技術、生命科學、醫療診斷的各式設備與服務  | 4.55 |
| 賽默飛世爾     | 生命科學 | 美國 | 提供分析儀器、實驗室設備、臨床診斷相關試劑和耗材  | 4.48 |
| CVS保健公司   | 醫療服務 | 美國 | 美國最大藥品福利管理公司和處方藥零售商之一     | 4.39 |
| TEVA製藥    | 製藥   | 美國 | 全球學名藥龍頭，開發中樞神經、呼吸系統與腫瘤藥物  | 3.26 |
| 安捷倫科技     | 生命科學 | 美國 | 測試分析儀器生產商，製造生命科學儀器及測量儀器   | 3.10 |
| Vaxcyte公司 | 生技   | 美國 | 一家臨牀疫苗創新公司，其產品包括肺炎球菌結合疫苗  | 3.08 |

資料來源：玉山投信，2026/03/31。以上投資比例將根據市場狀況而隨時更改。投資人申購本基金係持有基金受益憑證，而非本文提及之投資資產或標的。

# 結論



## • 投資亮點：

- 近期將有新的藥品審查標準，讓FDA確保安全與有效的前提下，能加速創新藥物的上市。隨著FDA審查流程上的效率提升與彈性增強，新藥核准量得以維持在高檔水準，進一步為整體製藥產業帶來正向動能，也強化藥廠的研發與營運表現！
- 近期醫療與生技相關指數回檔，主要反映短期市場情緒與資金調節影響；然而從長線來看，產業成長的趨勢並未改變。醫療類股的前瞻本益比約17.3倍，已來到過去五年的平均值，而且亦低於S&P 500整體的20.9倍，顯示估值相對便宜！

## • 基金操作策略：

1. **四大次產業配置多元分散**：製藥著重於具有市場領導地位的大型龍頭藥廠，生技則以創新研發及擁有併購題材為布局核心；醫療器材主要布局領導廠商，尤其是新世代產品的公司；醫療服務則著重於大型私人保險公司。另外，生命科學工具涵蓋生技與醫材，也是布局重點之一。
2. **持股50檔左右，掌握重磅藥品及精準醫療機會**：持股中包含禮來藥廠(第一大持股，擁有糖尿病/肥胖症/阿茲海默症藥品)、默克藥廠(第二大持股，擁有抗癌藥與疫苗)、吉利德科學(擁有愛滋病、C型肝炎、以及癌症等藥物)。
3. **聚焦美國，投組靈活配置**：目前基金看好擁有高速成長之重磅藥品的公司，同時加碼生物科技類股的配置；醫療器材領域看好外科手術與牙齒矯正公司；醫療服務維持減碼；用於研究分析之儀器技術的生命科學工具公司則維持加碼。

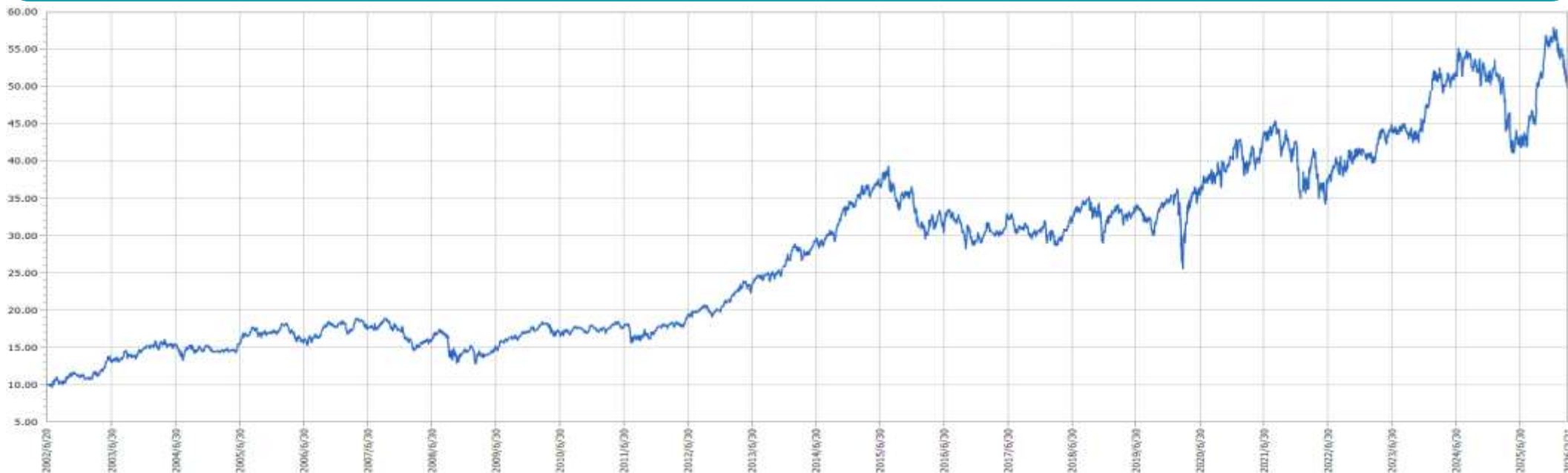


# 基金投組與績效



# 基金走勢圖

### 成立至今基金淨值走勢



| 期間       | 1年   | 2年    | 3年    | 5年    | 成立以來   |
|----------|------|-------|-------|-------|--------|
| 報酬率(%)   | 6.69 | -0.69 | 27.06 | 32.25 | 421.60 |
| 同類型平均(%) | 2.00 | -1.64 | 15.53 | 18.44 | -      |
| 同類型排名    | 7/21 | 11/21 | 4/21  | 8/21  | -      |
| 四分位排名    | 2    | 2     | 1     | 2     | -      |

資料來源：Lipper · 玉山投信整理 · 截至2026/03/31 · 以台幣報酬計算 · 採理柏環球醫療境內外基金計算同類平均表現 · 過去之績效不代表未來績效之保證。

# 玉山全球醫療生化基金(原PGIM保德信全球醫療生化基金)

## 基本資料

|      |                         |
|------|-------------------------|
| 類別   | 股票型-跨國投資<br>-全球-全球一般股票型 |
| 成立時間 | 2002/6/20               |
| 經理人  | 常李奕翰*                   |
| 彭博代碼 | PRUGBIO.TT              |

## 基金績效 (%)

台幣級別

|      |        |
|------|--------|
| 3個月  | -6.71  |
| 6個月  | 10.46  |
| 1年   | 6.69   |
| 2年   | -0.69  |
| 3年   | 27.06  |
| 5年   | 32.25  |
| 10年  | 71.47  |
| 今年以來 | -6.71  |
| 成立以來 | 421.60 |

## 基金特色

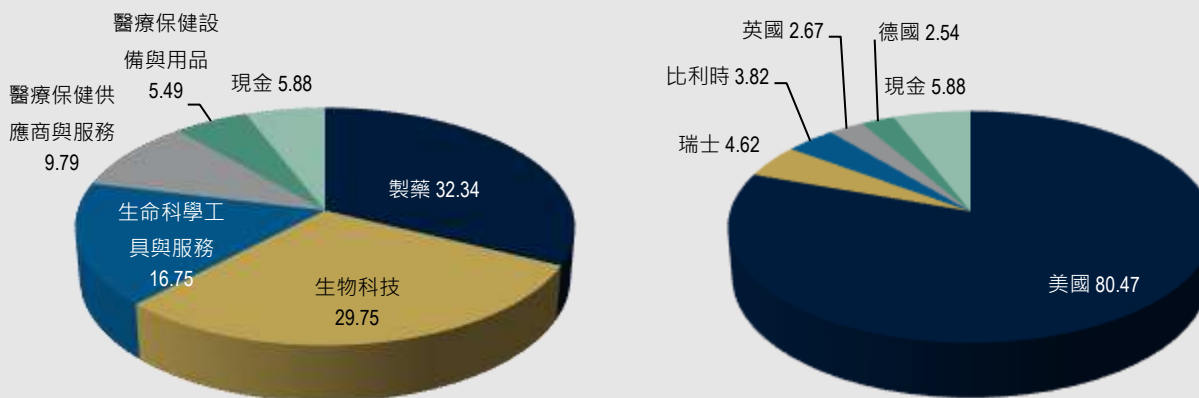
- 結合醫療生化產業投資研究權威，發掘生化科技類股的高度成長潛力
- 投資組合同時兼顧製藥類股的成熟穩健與防禦能力
- 掌握新興市場國家的醫藥需求成長潛力，是進可攻、退可守的投資組合

## 得獎紀錄

- 2026年【LSEG理柏台灣基金獎】醫療保健股票三年期

## 投資組合

基金規模：台幣106.62億元



(以上投資比例將根據市場情況而隨時更改。)

基金績效和投資組同比重單位為%。資料來源：Lipper，分類標準為投信投顧公會、玉山投信整理。資料時間：2026/03/31。過去之績效不代表未來績效之保證。

\*註：自2026年4月11日起接任。



●玉山全球醫療生化基金(原PGIM保德信全球醫療生化基金)

投資人須留意中國市場特定政治、經濟、市場、股價波動性與稅務規定等投資風險。本基金可能投資於非基金計價幣別之投資標的，當匯率發生較大變動時，可能影響本基金以新台幣或美元計算之淨資產價值，故投資人需額外承擔投資資產幣別換算所致之匯率波動。

玉山投信獨立經營管理 | 本基金經金管會核准或同意生效，惟不表示絕無風險。本公司以往之經理績效不保證基金之最低投資收益；本公司除盡善良管理人之注意義務外，不負責本基金之盈虧，亦不保證最低之收益，投資人申購前應詳閱基金公開說明書。有關基金應負擔之費用(境外基金含分銷費用)已揭露於本基金之公開說明書或投資人須知(境外基金適用)，投資人可至玉山投信理財網 <https://www.esunam.com>、公開資訊觀測站 [mops.twse.com.tw](https://mops.twse.com.tw)(境內基金適用)或境外基金觀測站 [announce.fundclear.com.tw](https://announce.fundclear.com.tw)(境外基金適用)查詢。本文提及之經濟走勢預測不必然代表本基金之績效，本基金投資風險請詳閱基金公開說明書。投資人申購本基金係持有基金受益憑證，而非本文提及之投資資產或標的。ESUNAM202604122

智慧財產權聲明

本資料各項內容之各項權利及智慧財產權(包括但不限於著作權、專利權、商標權等)均屬玉山金融控股股份有限公司及其子公司(以下簡稱「玉山金控」)所有。除非獲得玉山金控事前書面同意外，均不得擅自以任何形式複製、重製、修改、發行、上傳、張貼、傳送、散佈、公開傳播、販售或其他非法使用本資料。除非有明確表示，本資料之提供並無明示或暗示授權貴方任何著作權、專利權、商標權、商業機密或任何其他智慧財產權。

玉山證券投資信託股份有限公司

台北總公司：110台北市信義區基隆路一段333號14樓

Tel：(02) 2782-1313

Fax：(02) 2763-8889

台中分公司：407台中市西屯區市政路402號5樓之5

Tel：(04) 2205-1313

Fax：(04) 2252-5808

高雄分公司：802高雄市苓雅區四維四路22之2號15樓

Tel：(07) 395-1313

Fax：(07) 586-7688