



# 2026年領航基金 PGIM保德信金滿意基金

專注績優股，掌握台股機會

2026年01月

# 大綱

市場展望

基金特色與優勢

基金投組與績效



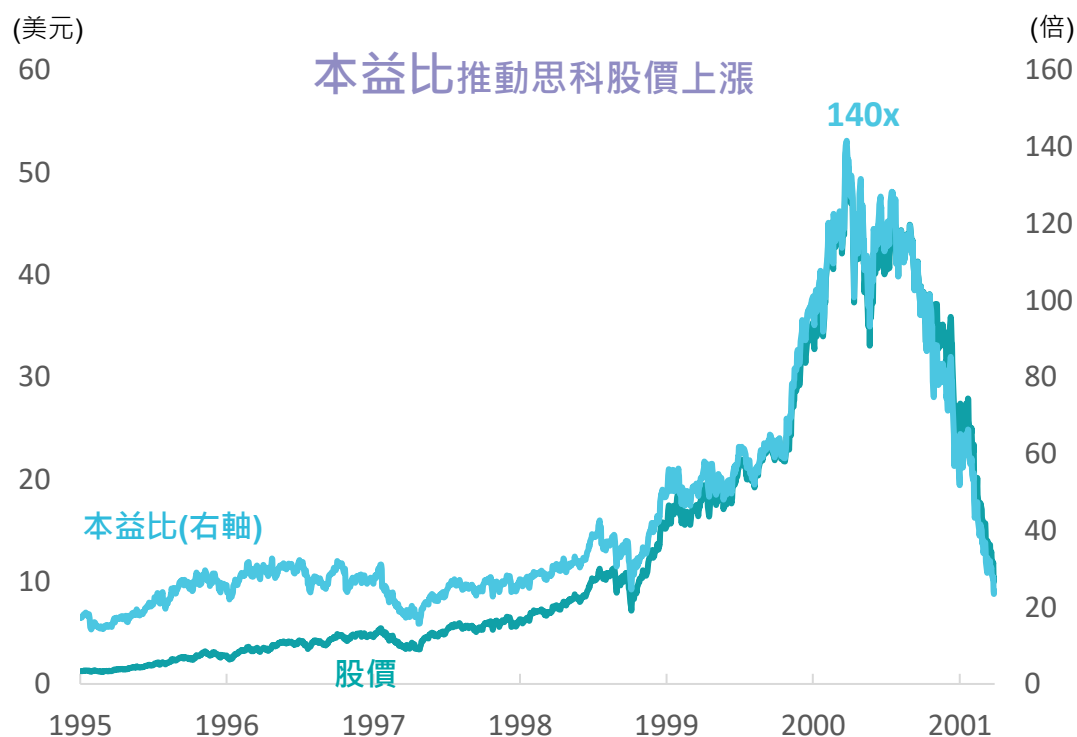
## 市場展望



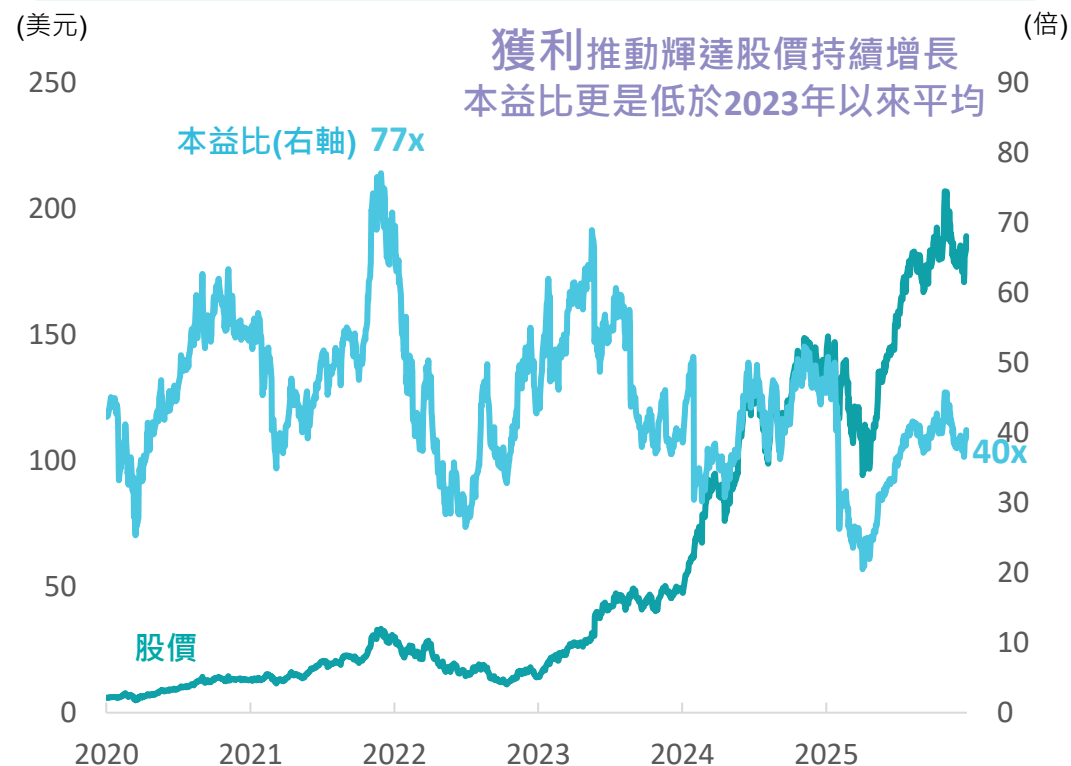
# AI會走向泡沫？股價有「基」可彈

- 2000年網路泡沫時期，指標股思科的本益比在後期持續攀升，最高甚至超過140倍，但實際獲利未能跟上，導致股價最終回落。這一波由輝達領軍的生成式AI浪潮，雖然股價屢創新高，但獲利也同步成長。目前輝達的本益比約為40倍，仍低於2023年生成式AI問世以來的平均值，顯示市場對AI的投資並非盲目追高，而是有基本面支撐。

1995~2001年，網際網路時代思科股價和本益比走勢



2020~2025年，生成式AI時代輝達股價和本益比走勢



資料來源：Bloomberg，玉山投信整理，2025/12/24。

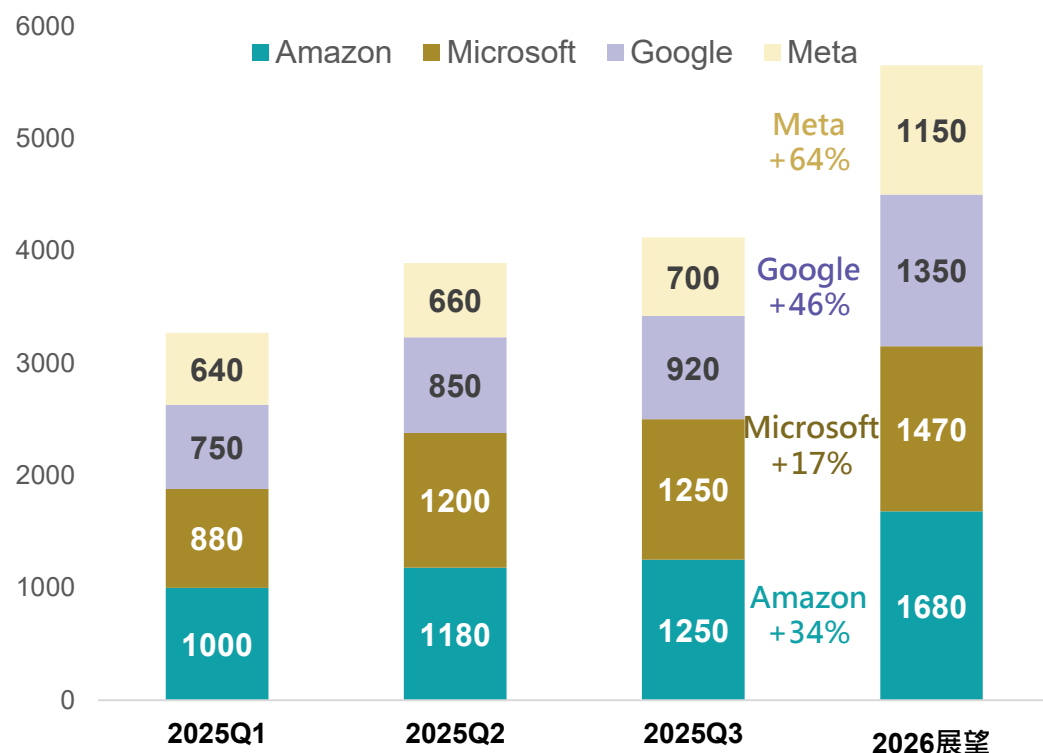
注意：本資料所示之指數或個股係為說明或舉例之目的，並非推薦投資，且未必為玉山投信所管理基金之對比指數或所持有之部位。投資人申購基金係持有基金受益憑證，而非本文提及之投資資產或標的。



# 資本支出持續上調，業務運用更為全面

- 從四大雲端服務(CSP)業者的資本支出觀察，對2025-2026年資本支預估皆趨向擴張，直接呼應輝達在GTC大會上提及的高額銷售，對科技類股屬正向訊號！其中Meta明確表示2026年的資本支出將會「顯著加速」，市場也將放大檢視其獲利能見度！

## 四大CSP業者數度上修資本支出



## 四大CSP業者的AI應用將更全面



- ✓ Google從基礎設施到應用層面的全面布局，提升搜尋查詢量、Gemini App月活用戶快速增長



- ✓ Microsoft雲端服務(Azure)驅動增長，Copilot系列商業化，轉化為高利潤的軟體和雲端訂閱收入



- ✓ Amazon驅動其電子商務、雲端運算和廣告等核心業務的收入。以客戶為中心，推出AI購物助理(Rufus)



- ✓ Meta透過AI驅動廣告效率與平台商業化，透過Instagram與Reels廣告帶動的轉換率成長

資料來源：Bloomberg，玉山投信整理，2025/10。

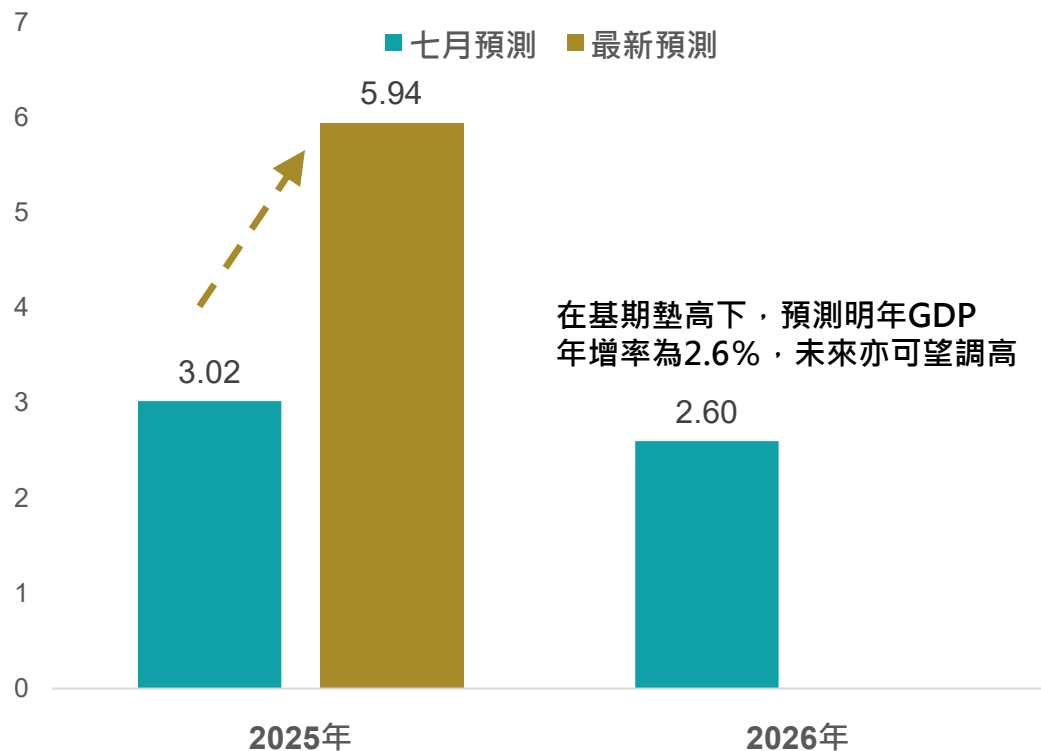
注意：本資料所示之個股係為說明或舉例之目的，並非推薦投資，且未必為玉山投信所管理基金持有之部位。投資人申購本基金係持有基金受益憑證，而非本文提及之投資資產或標的。



# 台灣經濟成長持續上修 人均GDP首度超越韓國

- 由於AI需求大爆發，台經院公布台灣GDP最新預測達5.94%的成長，較原預估增加近3個百分點。市場評估出口訂單暢旺，加上普發現金1萬元正式上路，讓民間消費對GDP貢獻再創造約0.3個百分點，估計能帶動經濟成長率有機會突破6%。
- 受到經濟成長的推動，台灣的人均GDP也在快速提升。根據IMF預測，今年台灣的人均GDP將自過去22年來首度超越韓國。

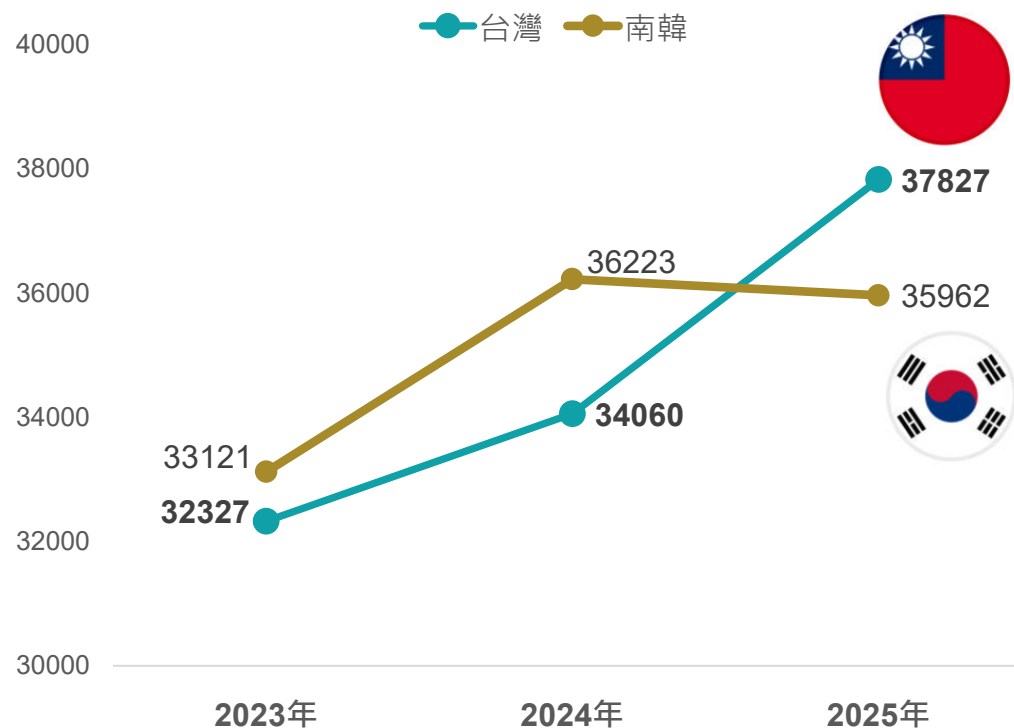
## 台灣經濟成長率預估 (%)



資料來源：台灣經濟研究院，玉山投信整理，2025/11/04。

注意：本資料所示之個股係為說明或舉例之目的，並非推薦投資，且未必為玉山投信所管理基金持有之部位。

## 近年台灣與韓國人均GDP (美元)



資料來源：IMF，玉山投信整理，2025/11。

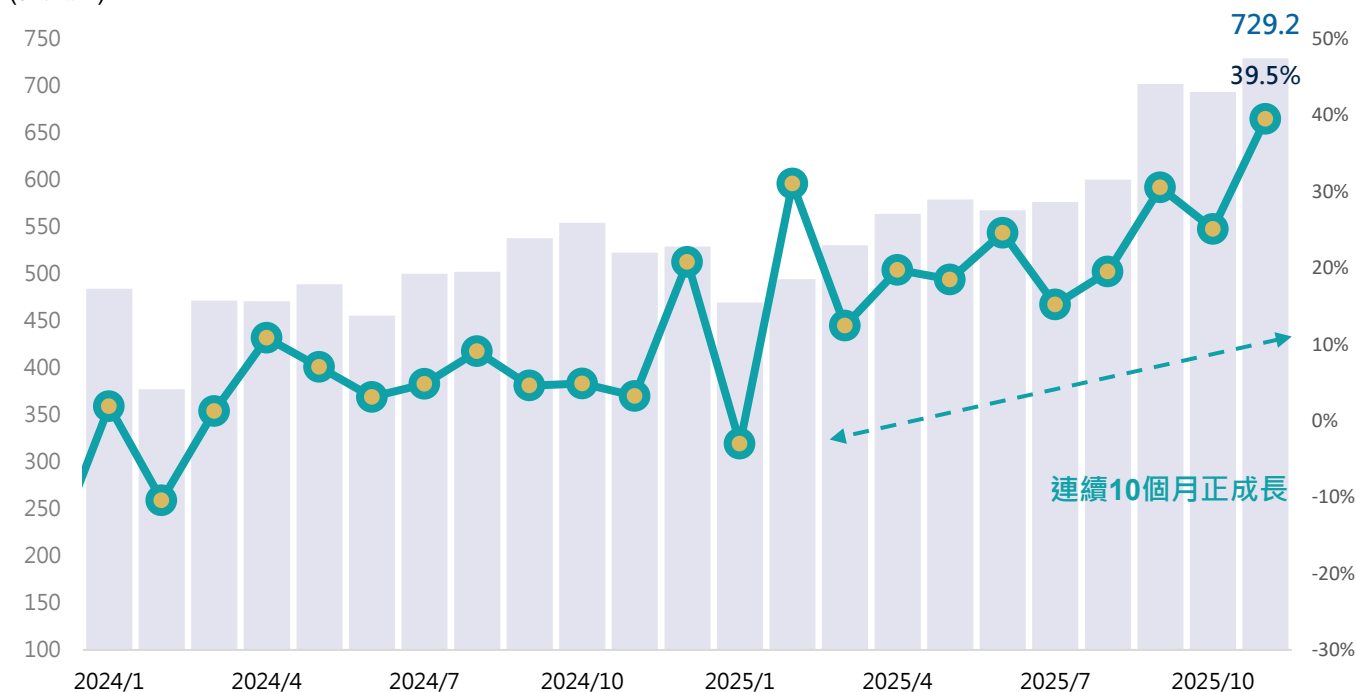


# 外銷訂單強勁，基本面有韌性

- 台灣11月外銷訂單金額達729.2億美元，年增率高達39.5%，並已連續10個月呈現正成長，顯示全球對台灣出口產品的需求持續強勁，尤其是涵蓋AI、半導體與電子零組件相關領域的電子產品、資訊通信年增率相對突出。

台灣外銷訂單走勢

(億美元)



貨品類別年增率(%)

資訊通信	69.4
電子產品	47.9
機械	6.9

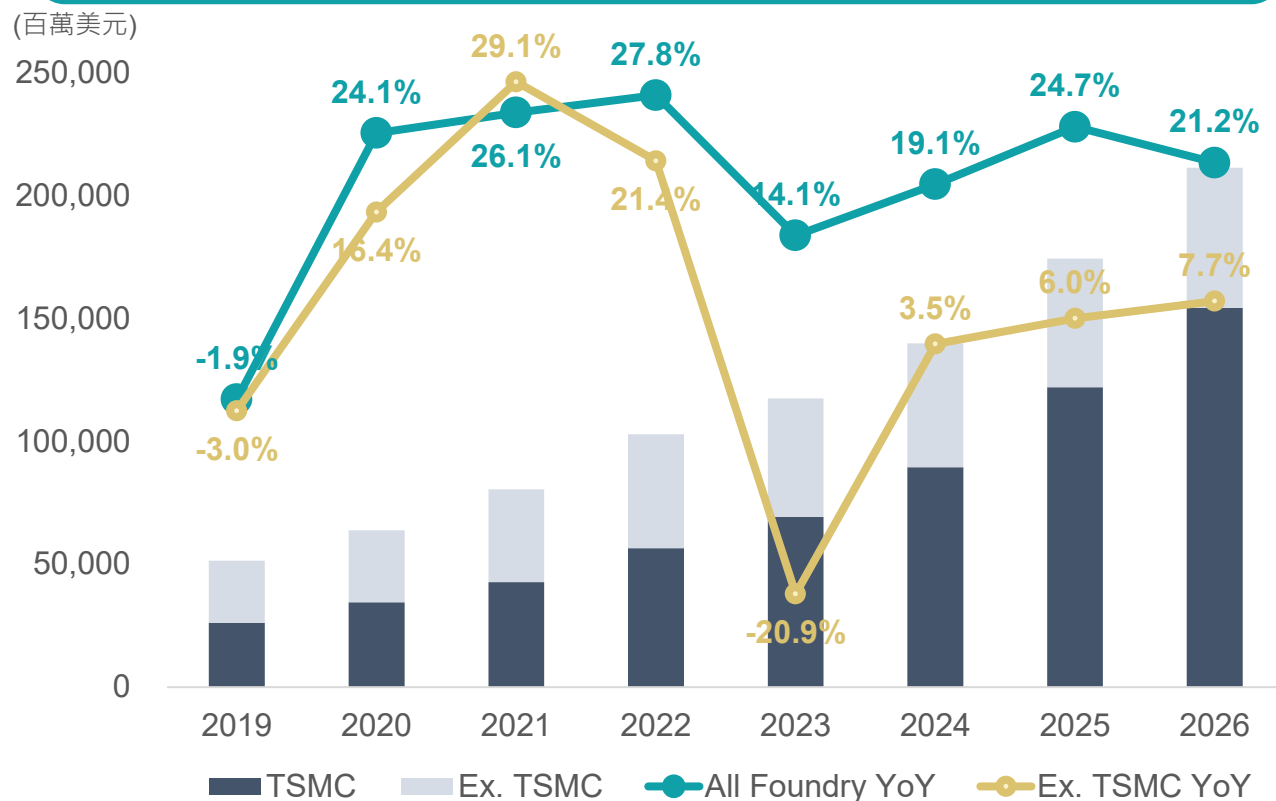
資料來源：經濟部統計處，玉山投信整理，2025/12。



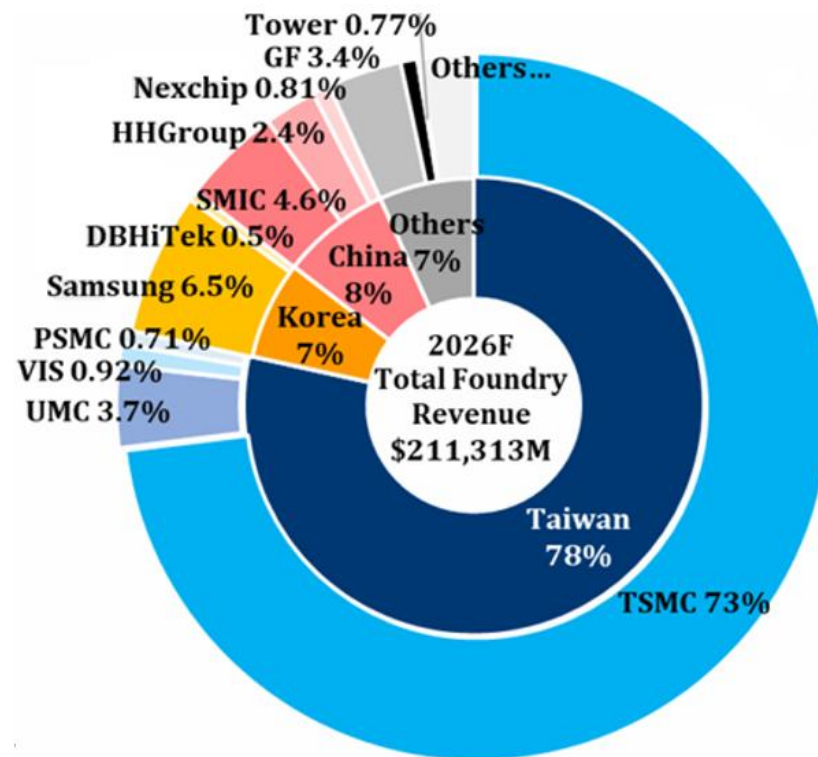
# 先進製程動能強勁，台灣晶圓代工市佔近8成

- TrendForce預估，2026年全球晶圓代工市場營收將達2,113億美元，年增率約21.2%。其中，台灣廠商市佔率接近八成，持續穩居領先地位。值得注意的是，擁有先進製程優勢的晶圓代工龍頭，預估市佔率將達73%，成為推動全球市場成長的主要動能。

## 晶圓代工營收規模和年增率



## 預估2026年晶圓代工營收結構



資料來源：TrendForce，玉山投信整理，2025/10。

注意：本資料所示之指數或個股係為說明或舉例之目的，並非推薦投資，且未必為玉山投信所管理基金之對比指數或所持有之部位。投資人申購基金係持有基金受益憑證，而非本文提及之投資資產或標的。





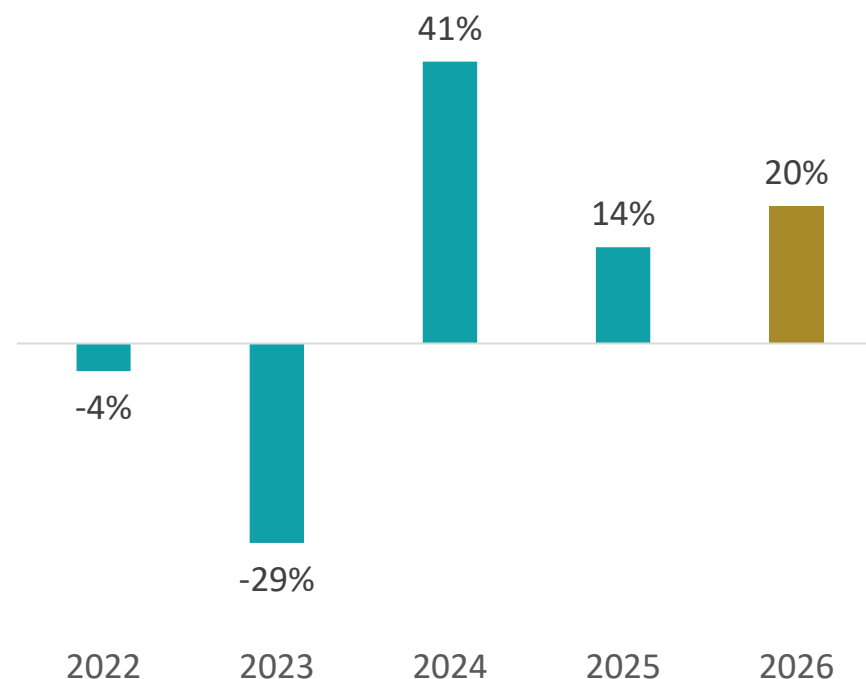
# 獲利高成長，支撐台股上漲動能

- AI強勁訂單已推動台股累計四季盈餘自4Q23起連續9季走升，若此趨勢延續至4Q26則創下連續13季盈餘新高紀錄，彰顯產業結構性成長動能。預估2026年台股企業獲利將延續雙位數成長，歷史數據顯示，台股走勢與企業獲利呈現高度正向關聯，獲利增長往往伴隨指數上行，未來行情更值得期待。

台股企業獲利與指數走勢



台股企業獲利年增率



資料來源：KGI・玉山投信整理・2025/12。

注意：本資料所示之指數或個股係為說明或舉例之目的，並非推薦投資，且未必為玉山投信所管理基金之對比指數或所持有之部位。



# 基金特色與優勢



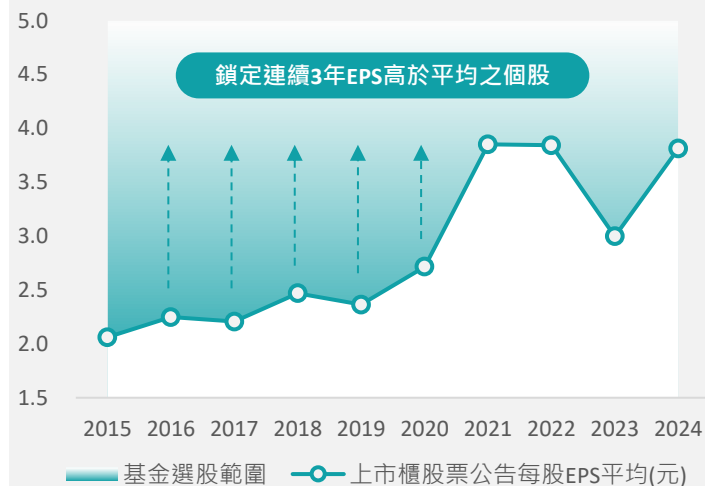
# PGIM保德信金滿意基金三大特色

## 布局台股優等生，瞄準科技指標股

### 鎖定優等生

基金投資鎖定台股優等生，選股範圍以連續三年EPS高於市場均值的上市櫃股票為主，嚴選獲利穩健的投資標的。

#### ▶ 上市櫃公司平均稅後EPS(元)



資料來源：CMoney，玉山投信整理，資料期間為2015年~2024年。以上投資比例將根據市場狀況而隨時更改。

### 聚焦科技業

聚焦技術具競爭力之產業，現階段以AI相關的大型成長股為主，整體科技產業布局近9成。

#### ▶ 技術具競爭力之產業



資料來源：玉山投信，2025/12。

### 集中指標股

基金精選45~55檔個股，集中火力於具有股價爆發性的指標股，目前前十大持股約57.12%。

#### ▶ 基金最新前十大持股

公司	產業	%
台積電	半導體業	9.11
健策	電子零組件業	7.83
奇鋁	電腦及週邊設備業	7.73
台光電	電子零組件業	5.48
旺矽	半導體業	5.37
貿聯-KY	其他電子業	4.70
穎崙	半導體業	4.34
川湖	電子零組件業	4.33
台達電子	電子零組件業	4.19
緯穎	電腦及週邊設備業	4.04

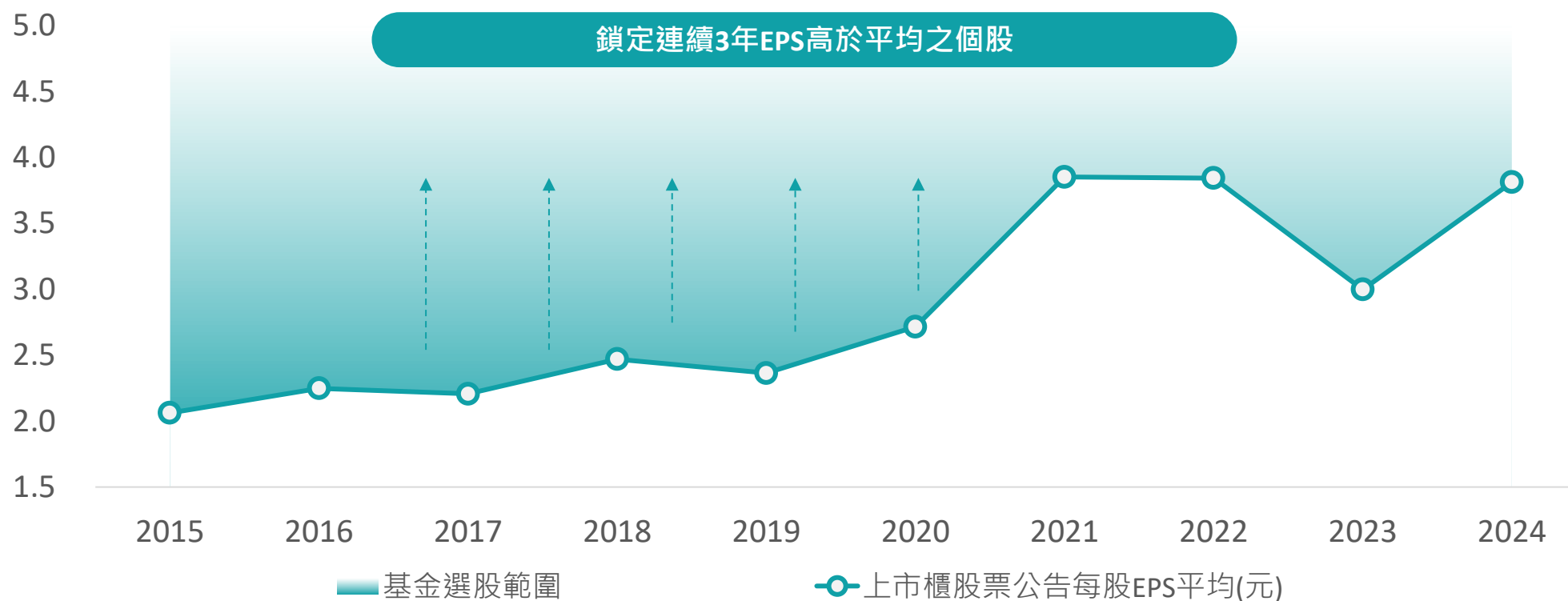
資料來源：玉山投信，2025/11/30。以上投資比例將根據市場狀況而隨時更改。投資人申購本基金係持有基金受益憑證，而非本文提及之投資資產或標的。



# 基金特色 | 鎖定優等生

- 基金投資鎖定台股優等生，選股範圍以連續三年EPS高於市場均值的上市櫃股票為主，嚴選獲利穩健的投資標的。

## ▶ 上市櫃公司平均稅後EPS(元)



資料來源：CMoney，玉山投信整理，資料期間為2015年~2024年。



# 基金特色 | 聚焦科技業

- 聚焦技術具競爭力之產業，現階段以AI相關的大型成長股為主，整體科技產業布局占9成以上。

## ► 技術具競爭力之產業





# 基金特色 | 集中指標股

- 基金精選45~55檔個股，集中火力於具有股價爆發性的指標股，目前前十大持股約57.12%。

## ► 基金最新前十大持股

公司	產業	%
台積電	半導體業	9.11
健策	電子零組件業	7.83
奇鋆	電腦及週邊設備業	7.73
台光電	電子零組件業	5.48
旺矽	半導體業	5.37
貿聯-KY	其他電子業	4.70
穎崴	半導體業	4.34
川湖	電子零組件業	4.33
台達電子	電子零組件業	4.19
緯穎	電腦及週邊設備業	4.04

資料來源：玉山投信，2025/11/30。以上投資比例將根據市場狀況而隨時更改。投資人申購本基金係持有基金受益憑證，而非本文提及之投資資產或標的。

# 結論



- **投資亮點：**

- 短期指數持續創高，獲利了結的修正難免，然而長期AI趨勢不變，台股仍有利多可期。
- 台灣外銷訂單連續10個月呈現正成長，顯示全球對台灣出口產品的需求持續強勁，尤其是涵蓋AI、半導體與電子零組件相關領域的電子產品、資訊通信年增率相對突出。
- 北美四大雲端業者資本支出持續上修，再次映證AI投資的主旋律，台灣廠商有望從中受益。
- 2026年全球晶圓代工市場營收將達2,113億美元，年增率約21.2%；其中，台灣廠商市佔率接近八成，持續穩居領先地位。
- 受惠於全球AI需求持續升溫，企業獲利展望不斷上修，預估2026年台股企業獲利將延續雙位數成長。

- **基金操作策略：**

- 持股水位目標：93%±3%

- **產業配置：**

- 電子：晶圓代工、AI伺服器、電子零組件(電源、散熱、CCL/PCB)、封測介面與設備、IP、光通訊
- 非電子：特用化學、軍工、機械零組件、金融保險



# 基金投組與績效



# PGIM保德信金滿意基金



淨值走勢與績效



期間	1年	2年	3年	今年以來	成立以來
報酬率(%)	48.72	84.25	148.48	41.38	2236.82
同類型平均(%)	42.07	70.75	133.90	35.91	--
同類型排名	38 / 84	30 / 84	34 / 83	42 / 84	--
四分位排名	2 / 4	2 / 4	2 / 4	2 / 4	--

資料來源：Lipper，玉山投信整理，截至2025/11/30。同類型為「股票型-投資國內-一般股票型」。過去之績效不代表未來績效之保證。



# PGIM保德信金滿意基金

## 基本資料

類別	股票型-投資國內-一般股票型
成立時間	1995/5/2
經理人	郭明玉
彭博代碼	MLMAXIM.TT

## 基金績效 (%)

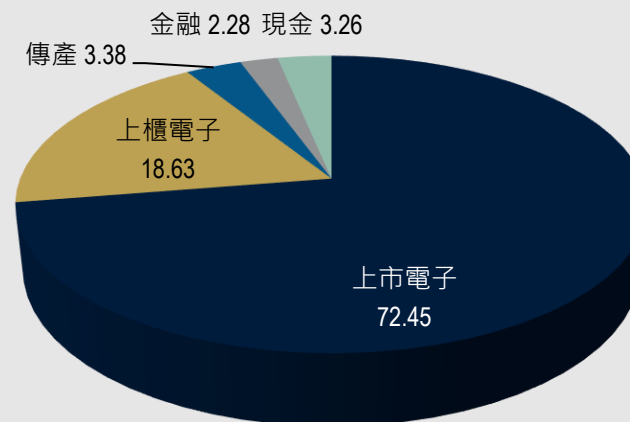
3個月	21.55
6個月	56.43
1年	48.72
2年	84.25
3年	148.48
5年	136.99
10年	307.84
今年以來	41.38
成立以來	2236.82

## 基金特色

- 投資連續三年EPS高於市場平均值的上市或上櫃公司股票。
- 適當分散布局，兼備高配息股與成長股。
- 重視中長期布局，不因短線利益進出而將投資組合曝露於高風險下。

## 投資組合

基金規模：台幣133.56億元



(以上投資比例將根據市場情況而隨時更改。)

基金績效和投資組合比重單位為%。資料來源：Lipper，分類標準為投信投顧公會、玉山投信整理。資料時間：2025/11/30。過去之績效不代表未來績效之保證。



玉山投信獨立經營管理 | 本基金經金管會核准或同意生效，惟不表示絕無風險。本公司以往之經理績效不保證基金之最低投資收益；本公司除盡善良管理人之注意義務外，不負責本基金之盈虧，亦不保證最低之收益，投資人申購前應詳閱基金公開說明書。有關基金應負擔之費用(境外基金含分銷費用)已揭露於本基金之公開說明書或投資人須知(境外基金適用)，投資人可至玉山投信理財網<https://www.esunam.com>、公開資訊觀測站[mops.twse.com.tw](https://mops.twse.com.tw)(境內基金適用)或境外基金觀測站[announce.fundclear.com.tw](https://announce.fundclear.com.tw)(境外基金適用)查詢。本文提及之經濟走勢預測不必然代表本基金之績效，本基金投資風險請詳閱基金公開說明書。投資人申購本基金係持有基金受益憑證，而非本文提及之投資資產或標的。 ESUNAM20260115

#### 智慧財產權聲明

本資料各項內容之各項權利及智慧財產權(包括但不限於著作權、專利權、商標權等)均屬玉山金融控股股份有限公司及其子公司(以下簡稱「玉山金控」)所有。除非獲得玉山金控事前書面同意外，均不得擅自以任何形式複製、重製、修改、發行、上傳、張貼、傳送、散佈、公開傳播、販售或其他非法使用本資料。除非有明確表示，本資料之提供並無明示或暗示授權貴方任何著作權、專利權、商標權、商業機密或任何其他智慧財產權。

#### 玉山證券投資信託股份有限公司

台北總公司：110台北市信義區基隆路一段333號14樓

Tel：(02) 2782-1313

Fax：(02) 2763-8889

台中分公司：407台中市西屯區市政路402號5樓之5

Tel：(04) 2205-1313

Fax：(04) 2252-5808

高雄分公司：802高雄市苓雅區四維四路22之2號15樓

Tel：(07) 395-1313

Fax：(07) 586-7688