



# PGIM美國全方位非投資等級債券基金(本基金主要投資於符合美國Rule 144A規定之私募性質債券)

2026/05

# 大綱



美國非投資等級債券市場展望

基金投資流程

三大投資特色

目前配置與基金簡介



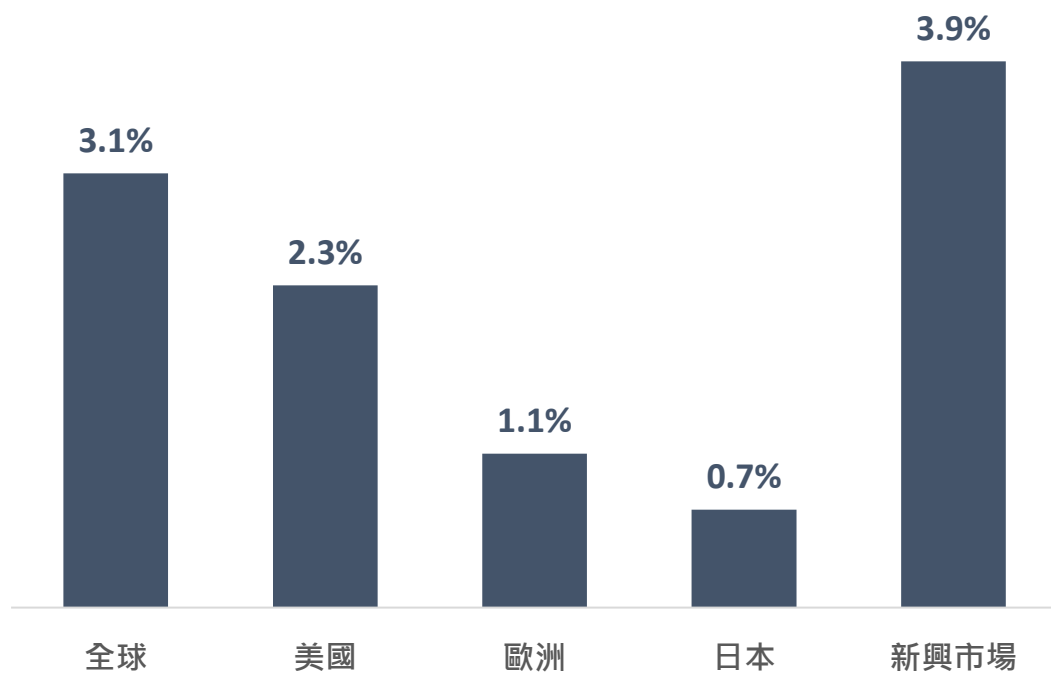
# 美國非投資等級債市展望



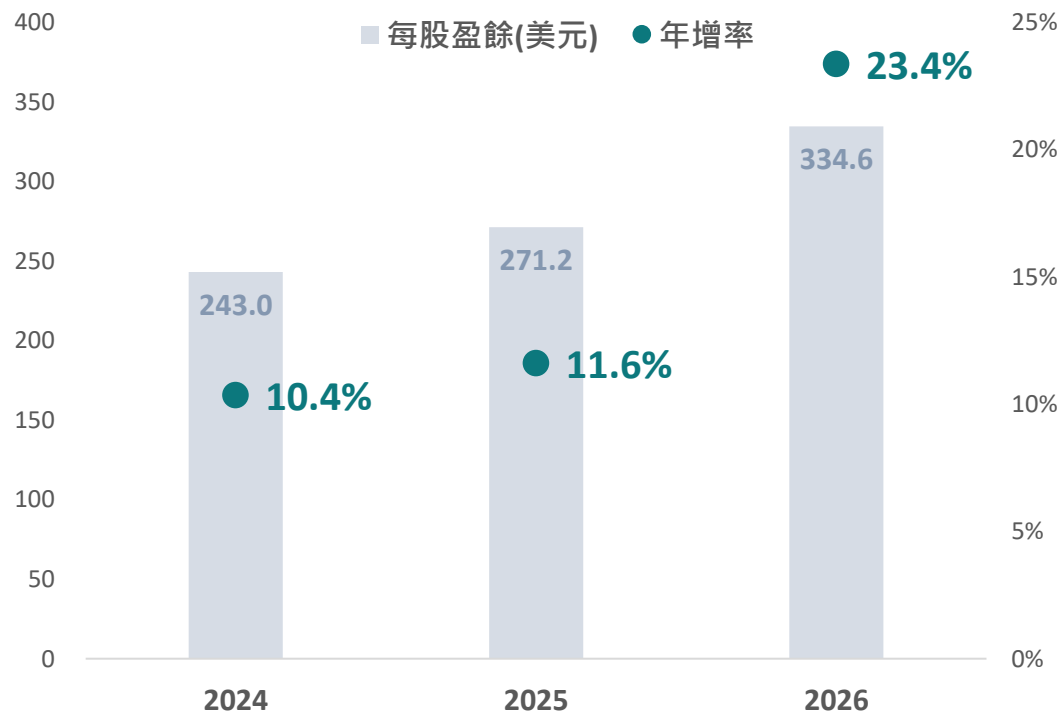
# 經濟有韌性，企業獲利年增率達雙位數

- 美國經濟動能仍具韌性，地緣政治與價格上行因素屬於風險干擾，尚未使經濟脫軌，而經濟成長主要受AI投資、高端消費與財政刺激所支撐，因此對企業衝擊影響有限，儘管美伊衝突仍在持續，市場預估S&P 500企業獲利年增率仍可望達雙位數以上。

### IMF預估2026年GDP



### S&P 500企業獲利年增率



資料來源：IMF · 2026/04；Factset · 2026/05/08

注意：本資料所示之指數或個股係為說明或舉例之目的，並非推薦投資，且未必為玉山投信所管理基金之對比指數及或持有之部位。



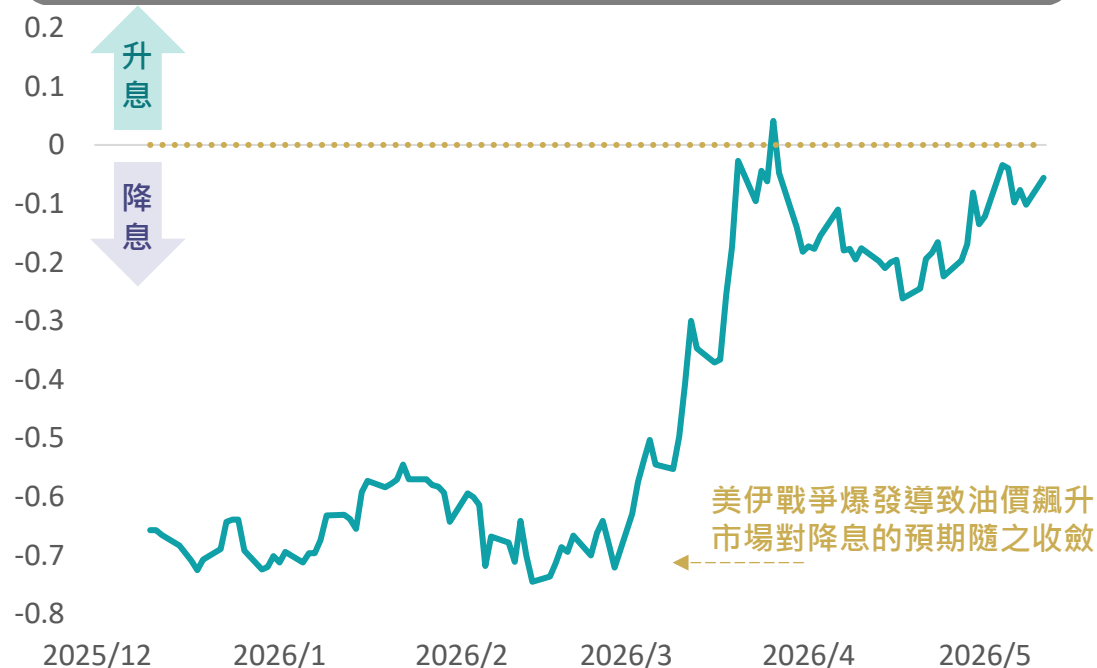
# 短期FED採取觀望立場，油價將是關鍵變數

- 聯準會4月FOMC會議宣布利率按兵不動，將聯邦基金利率目標區間維持在3.5%至3.75%，並表示勞動市場轉弱，但通膨仍偏高，需靜待油價對通膨的影響更為明朗後，再考慮重啟降息。顯示聯準會對貨幣政策維持審慎觀望立場，短期降息機率不高。
- 油價走勢被視為影響中短期通膨預期的重要變數，PGIM固定收益認為，若衝突能在相對短的時間內結束，今年稍晚仍可能出現降息，並延續至2027年初，對中期政策方向可望保留寬鬆空間。

### 最新公布經濟數據預估(%)

2026/3預估 (2025/12預估)	2025	2026	2027	長期
GDP	2.4 ↑ (2.3)	2.3 ↑ (2.0)	2.1 ↑ (1.9)	2.0 ↑ (1.8)
失業率	4.4 (4.4)	4.3 ↑ (4.2)	4.2 (4.2)	4.2 (4.2)
PCE	2.7 ↑ (2.4)	2.2 ↑ (2.1)	2.0 (2.0)	2.0 (2.0)
核心PCE	2.7 ↑ (2.5)	2.2 ↑ (2.1)	2.0 (2.0)	-
利率	3.4 (3.4)	3.1 (3.1)	3.1 (3.1)	3.1 ↑ (3.0)

### 期貨利率隱含年底降息幅度(%)

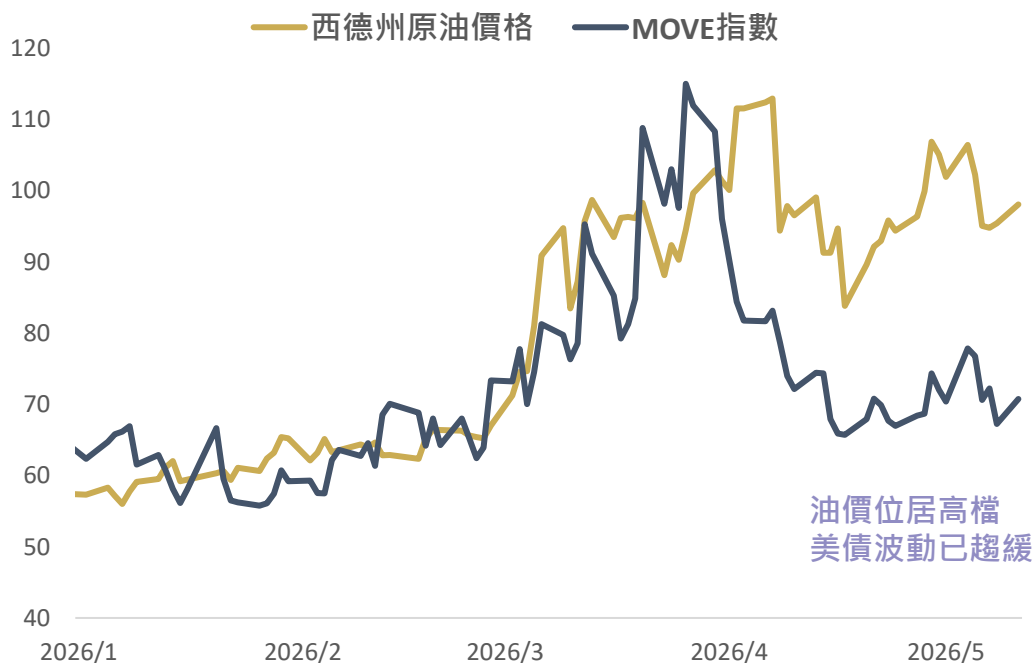




# 短期美債呈震盪走勢，中長期仍保持樂觀

- 在短期地緣政治風險未明朗的情況下，市場對能源供給與油價波動的疑慮仍在，推升通膨上行風險；不過，觀察美債波動度顯示，市場對相關消息已趨於鈍化，依Bloomberg預估中位數顯示，美債殖利率仍有逐季走低的可能，PGIM固定收益因此對債券市場的長期報酬潛力維持相對樂觀的看法。不過，短期需留意的是，考量聯準會短期內啟動降息的機率有限，也使殖利率下行空間受到一定程度的限制。整體而言，短期內美債殖利率預期仍將維持區間震盪走勢。

### 油價與MOVE指數



### 美債殖利率走勢和預估(%)



資料來源：Bloomberg · 2026/05/11。注意：本資料所示之指數或個股係為說明或舉例之目的，並非推薦投資，且未必為玉山投信所管理基金之對比指數及或持有之部位。殖利率不代表基金報酬率，亦不代表基金配息率，且目前殖利率不代表未來殖利率；基金淨值可能因市場因素而上下波動。



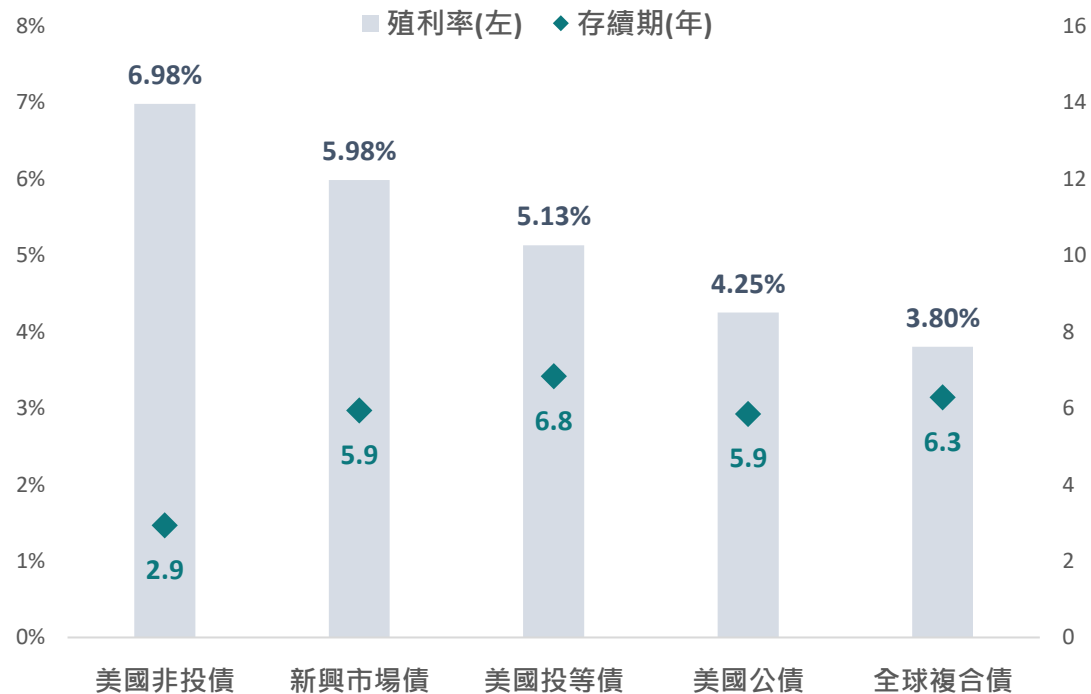
# 票息為王，非投等債有利基

- 短期美債殖利率下行空間有限，債券資本利得空間亦相對受限，債券投資策略應轉向以「票息」作為主要報酬來源。因此，建議配置可著眼兼具較高票息與較短存續期間的非投等債，以提升投資效率並降低利率波動對組合的影響。

### 2023年以來主要債券報酬走勢(%)



### 主要債券殖利率和存續期



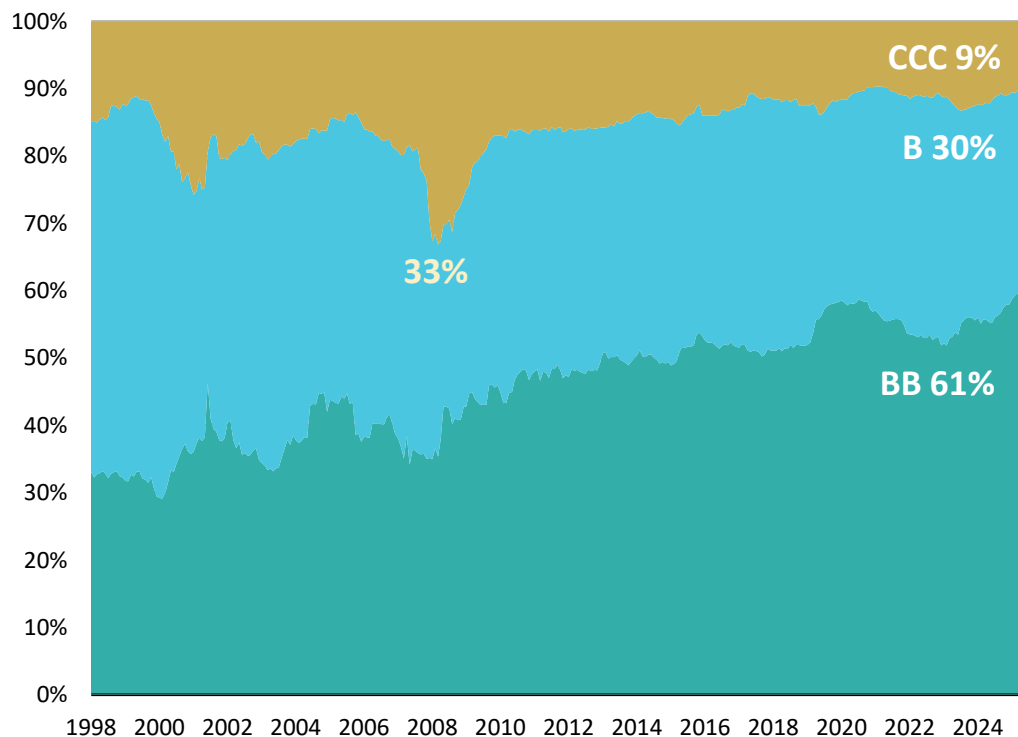
資料來源：Bloomberg，玉山投信整理，2026/05/11。注意：本資料所示之指數或個股係為說明或舉例之目的，並非推薦投資，且未必為玉山投信所管理基金之對比指數或所持有之部位。殖利率不代表基金報酬率，亦不代表基金配息率，且目前殖利率不代表未來殖利率；基金淨值可能因市場因素而上下波動。



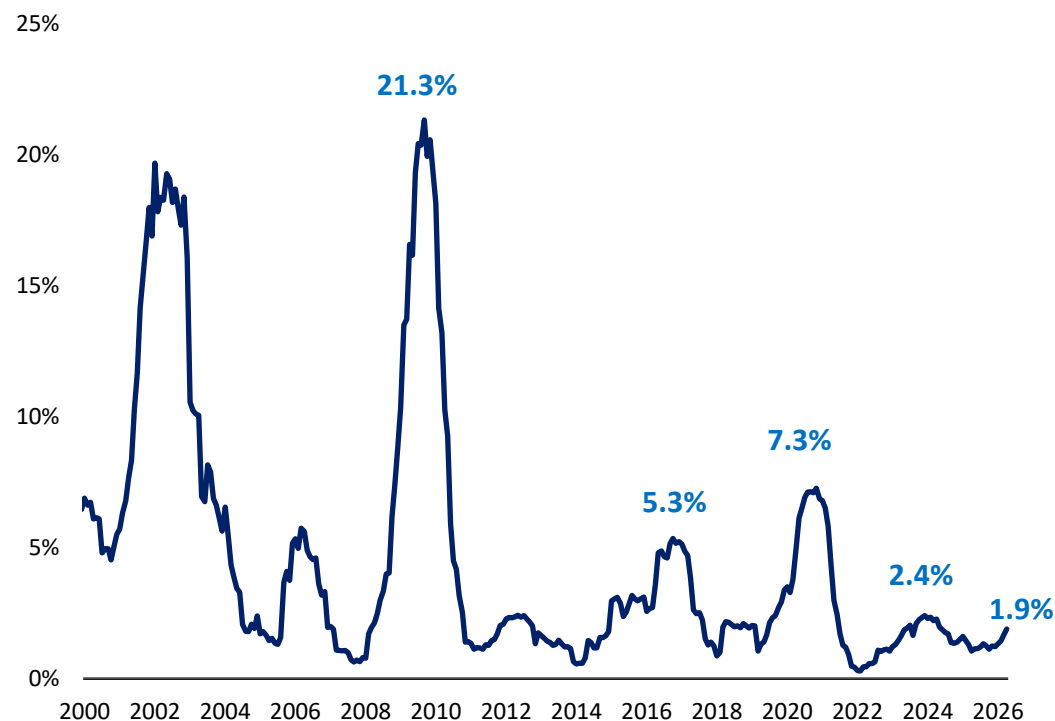
# 信用狀況更勝以往，違約率低於長期均值

- 美國非投資等級債的信評結構持續改善，BB與B級債券合計約占市場近九成，CCC債券比重亦低於長期平均。美銀美林指出，油價上揚推升通膨，加上AI帶來經濟結構性調整，使部分產業承壓，短期違約率略有上修，並將2026年違約率預估調升至1.8%。不過，整體違約率仍低於長期平均，顯示企業信用基本面整體仍屬穩健，且更有能力可以抵禦市場風險。

### 美國非投等債信評組成



### 美國非投等債發行企業違約率

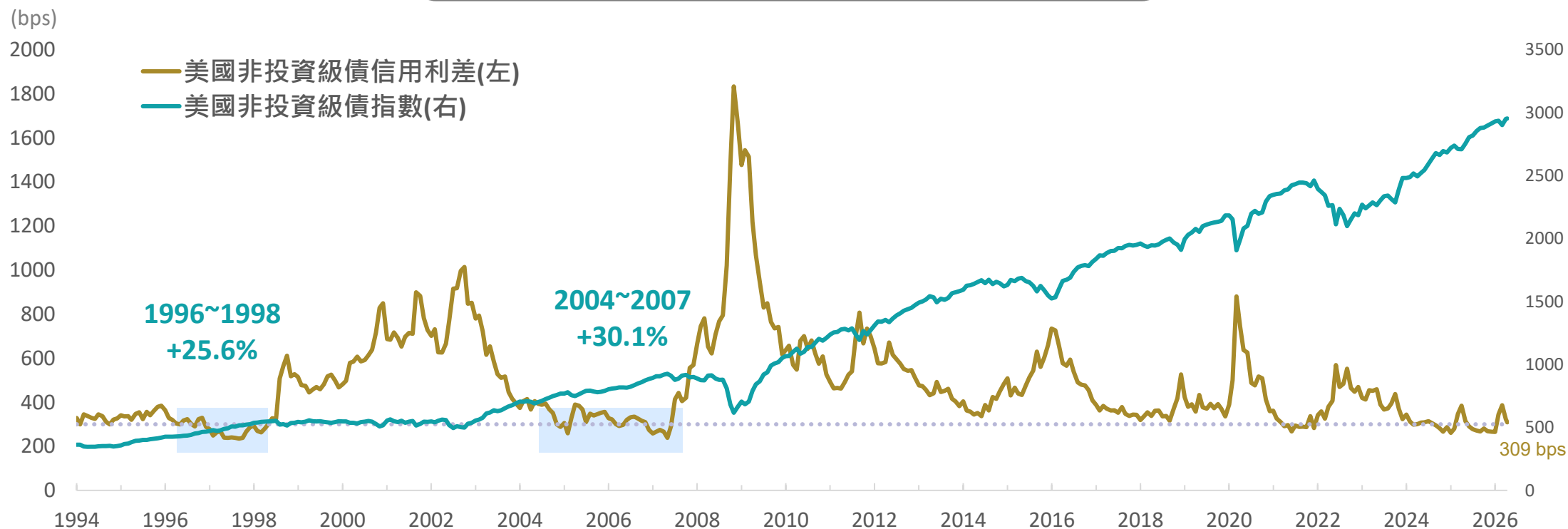




# PGIM 預估信用利差維持區間震盪

- 年初信貸事件、美伊戰爭讓美國非投等債信用利差一度走高至390bps，隨著風險情緒回穩，信用利差已進一步收斂。由於今年M&A和AI資本擴張將增加發債量，預期信用利差再收斂空間有限，然而技術面強勁、基本面穩定、違約率顯著低於長期平均、殖利率優勢等因素，都將緩解市場對風險的疑慮，預期第二季信用利差將維持震盪走勢。

美國非投等債信用利差和指數表現

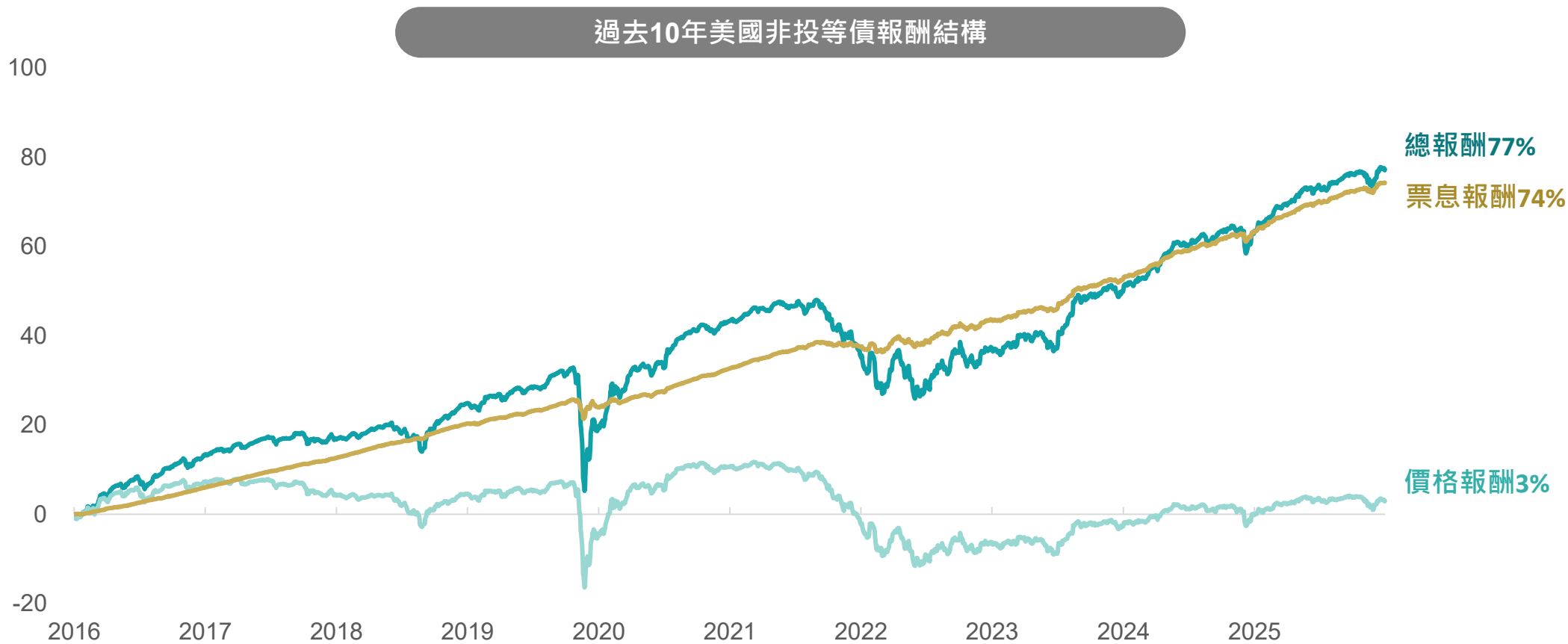


資料來源：Bloomberg · Lipper · 玉山投信整理 · 2026/05/11。注意：本資料所示之指數或個股係為說明或舉例之目的，並非推薦投資，且未必為玉山投信所管理基金之對比指數或所持有之部位。



# 票息優勢，美非投累積資產增值機會

- 當前美國非投等債報酬來源主要為票息，即使市場出現波動，較高票息仍能提供防禦效果，降低價格波動對整體回報的影響，透過長期的累積，更能享受長期資產增值機會。



資料來源：Bloomberg，玉山投信整理，2026/04/30。注意：本資料所示之指數或個股係為說明或舉例之目的，並非推薦投資，且未必為玉山投信所管理基金之對比指數或所持有之部位。殖利率不代表基金報酬率，亦不代表基金配息率，且目前殖利率不代表未來殖利率；基金淨值可能因市場因素而上下波動。



# PGIM對市場的看法與操作策略

## • 市場看法：

- 經濟：美國經濟成長動能雖逐步放緩，但整體仍具韌性。地緣政治與價格上行因素屬於風險干擾，尚未使經濟脫軌，對企業基本面的衝擊亦相對有限。成長主要受AI投資、高端消費與財政刺激所支撐；通膨短期受能源價格影響上升，惟隨後可望逐步回落。
- 政策：油價對通膨的影響時間與幅度仍需觀察，短期聯準會降息急迫性不高。PGIM固定收益認為，若美伊戰事未進一步惡化、且成長下行風險逐漸浮現，今年稍晚仍存在降息可能，並可能延續至2027年初，顯示中期政策方向仍保留寬鬆空間。
- 非投等債信用環境：目前美非投企業的現金流與利息覆蓋能力仍足以支撐債務負擔，信用問題預期將維持於零星、可控的範圍。回顧2022年以來的衝擊(包括積極升息、地緣衝突、貿易政策等)，對美非投信用面影響均有限，顯示企業對外在環境變化具備承受能力，違約率可望維持於歷史相對低檔。
- 票息仍為報酬核心：預期信用利差再度大幅擴張的機率不高，但進一步收斂空間亦有限。在當前環境下，債券投資回報主要來自票息收益，而非估值修復。

## • 操作策略：

- 選券著重基本面和價值面的機會。
- 加碼短天期債券，並且增加較高評等的標的，收斂較高評等與參考指標權重的差距。
- 產業方面，持續超配住宅建設、電信、金融公司；低配科技(特別是軟體)、媒體與娛樂、零售和餐飲。

資料來源：PGIM，玉山投信整理，2026/05。債券殖利率不代表基金報酬率，亦不代表基金配息率，且目前殖利率不代表未來殖利率；基金淨值可能因市場因素而上下波動。



# 基金投資目標與流程



# 基金目標

- 投資目標

- 在總回報基礎上，超越彭博巴克萊美國非投資等級公司債發行者1%限制指數(Bloomberg Barclays U.S. High Yield 1% Issuer Cap Index)。

## 潛在超額報酬來源

篩選產業、發行人	市場/產業配置與利差曲線	存續期間/殖利率曲線/貨幣
85%	15%	0%

資料來源：PGIM，2026/05，玉山投信整理。以上圖表僅舉例說明用途，上述超額報酬來源可能隨市場狀況異動，本公司不作任何績效保證，亦不藉此作任何徵求或推薦。注意：本資料所示之指數或個股係為說明或舉例之目的，並非推薦投資，且未必為玉山投信所管理基金之對比指數或所持有之部位。殖利率不代表基金報酬率，亦不代表基金配息率，且目前殖利率不代表未來殖利率；基金淨值可能因市場因素而上下波動。



# 紀律嚴謹的三大投資流程

1

利用PGIM豐富的研究資源，由上而下擬定投資主軸

2

投資團隊嚴選債券並建構最佳投資組合

## 基本面評估

信用分析師評估市場中所有產業及發行機構，涵蓋歐美逾40個產業、超過1,000間發行機構，同時著重下檔保護：

- 資產品質
- 公司財務架構
- 債券發行契約

## 篩選具相對價值的債券

由各產業的經理人及信用分析師評估，在可投資的範疇當中，發掘具相對價值的債券，實現最優化的投組與配置品質

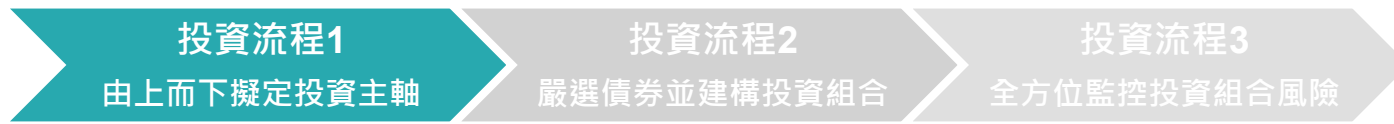
- 嚴格挑選基本面穩健，且最具相對價值債券

## 投組配置

- 評估產業、發行機構及市場基本面
- 達到由上至下的 Beta 係數與曲線配置目標
- 當風險屬性與風險臨界值變動時，即時進行投組調整

3

投資組合經理人與風險經理人共同監控各種層面的投資組合風險



## ■ 緊密的團隊合作，網羅市場脈動與投資趨勢

### 分享基本面觀點與展望

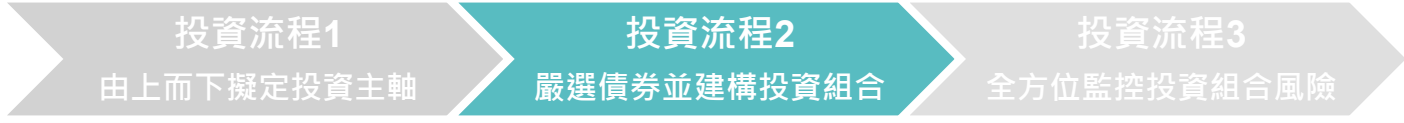
- 每日舉行全球槓桿金融會議
- 每月執行相對價值評估
- 每季深入解析產業
- 每季舉行產業圓桌論壇

### 決定策略投資組合修訂內容

- 每週舉行櫃檯主管會議
- 每週召開全球槓桿金融投資組合經理人會議
- 每週特殊情勢會議
- 每季執行投資長績效審查

### 研議策略投資組合修訂內容

- 每日彙整投資組合經理人策略



## ■ 全方位的基本面評估，並予以基本面排序

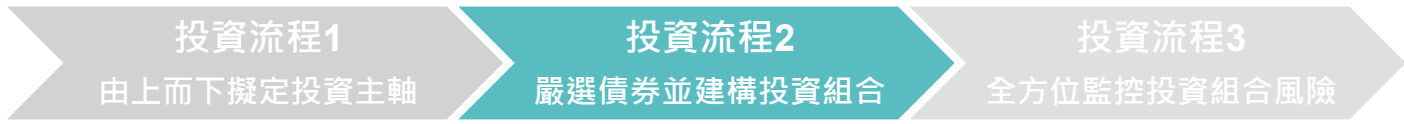
根據信用體質，每一發行公司皆會獲得內部信評與展望以及優劣排名

傳播媒體								
Issuer	償債順位	Moody	S&P	內部信評	展望	ESG分數	總槓桿率	基本面排名
Lamar Media	Senior Unsecured	Ba2	BB	BB	P	60	4.0X	1
Sirius XM Radio	Senior Unsecured	Ba3	BB	BB-	S	60	3.2X	2
Outfront Media Cap	Senior Unsecured	B1	BB-	BB-	S	60	4.7X	3
CBS Radio	1st Lien	Ba3	BB	BB-	S	60	2.6X	4
iHeartCommunications	1st Lien	B1	BB-	B+	S	60	4.2X	5
Clear Channel Worldwide	Senior Unsecured	Caa2	B-	B	S	50	8.5X	6
Cumulus Media New Hldgs	1st Lien	B2	B	B	S	55	4.5X	7
Entercom Media	2nd Lien	B2	B-	B	S	60	3.6X	8
CBS Radio	Senior Unsecured	B3	B-	B-	S	60	4.8X	9
iHeartCommunications	Senior Unsecured	Caa1	B-	CCC+	S	60	5.7X	10
Radio One	1st Lien	B2	B-	CCC	S	50	5.1X	11

S=穩定 N=負向 P=正向

資料來源：穆迪、S&P、PGIM，2026/05。基本面排名係以 PGIM 固定收益長期信用評等為基準。

注意：本資料所示之指數或個股係為說明或舉例之目的，並非推薦投資，且未必為玉山投信所管理基金之對比指數或所持有之部位。投資人申購基金係持有基金受益憑證，而非本文提及之投資資產或標的。



■ 結合內外部觀點給予債券相對價值，做為未來選券及配置的基礎

結合PGIM的信用觀點與市場利差

RADIO BROADCASTING		
發行機構	基本面排名	利差
Lamar Media	1	185
Sirius XM Radio	2	151
Outfront Media Cap	3	207
CBS Radio	4	166
iHeartCommunications	5	219
<b>Clear Channel Worldwide</b>	<b>6</b>	<b>407</b>
Cumulus Media New Hldgs	7	359
Entercom Media	8	283
CBS Radio	9	234
iHeartCommunications	10	429
Radio One	11	343

PGIM的  
信用觀點

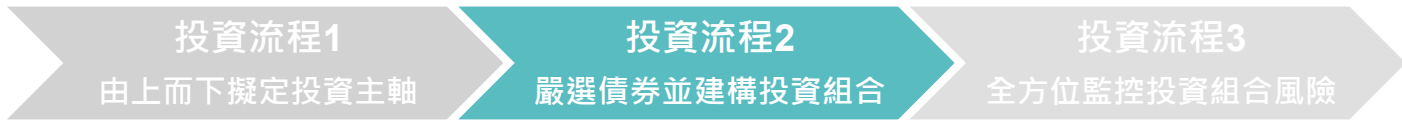
市場觀點

給予各發行公司的相對價值排名

傳播媒體	
發行機構	內部相對價值排名
<b>Clear Channel Worldwide</b>	<b>1</b>
Cumulus Media New Hldgs	2
iHeartCommunications	3
Entercom Media	4
CBS Radio	5
iHeartCommunications	6
Outfront Media Cap	7
Lamar Media	8
CBS Radio	9
Sirius XM Radio	10
Radio One	11

資料來源：Bloomberg · PGIM · 2026/05。

注意：本資料所示之指數或個股係為說明或舉例之目的，並非推薦投資，且未必為玉山投信所管理基金之對比指數或所持有之部位。投資人申購基金係持有基金受益憑證，而非本文提及之投資資產或標的。



## 投資權重取決於相對價值、產業評估及投資主軸

相對價值權重係根據相對價值排名分配

傳播媒體			
發行機構	內部相對價值排名	內部相對價值評分	ESG分數
Clear Channel Worldwide	1	OW	50
Cumulus Media New Hldgs	2	OL	55
iHeartCommunications	3		60
Entercom Media	4		60
CBS Radio	5		60
iHeartCommunications	6		60
Outfront Media Cap	7	UL	60
Lamar Media	8		60
CBS Radio	9		60
Sirius XM Radio	10	UW	60
Radio One	11		50

OW=加碼      OL=傾向加碼  
UL=傾向減碼      UW=減碼      AV=迴避

相對價值評分是部位規模調整的參考指引

券次比重的調整對應AUM的實際曝險	
OW	+0.5% 至 +2.0% 主動操作
OL	+0.25% 至 +0.75% 主動操作
UL	-0.25% 至 -1.0% 主動操作
UW	-0.75% 至 -2.0% 主動操作
AV	完全不曝險

### 影響投組配置的因素

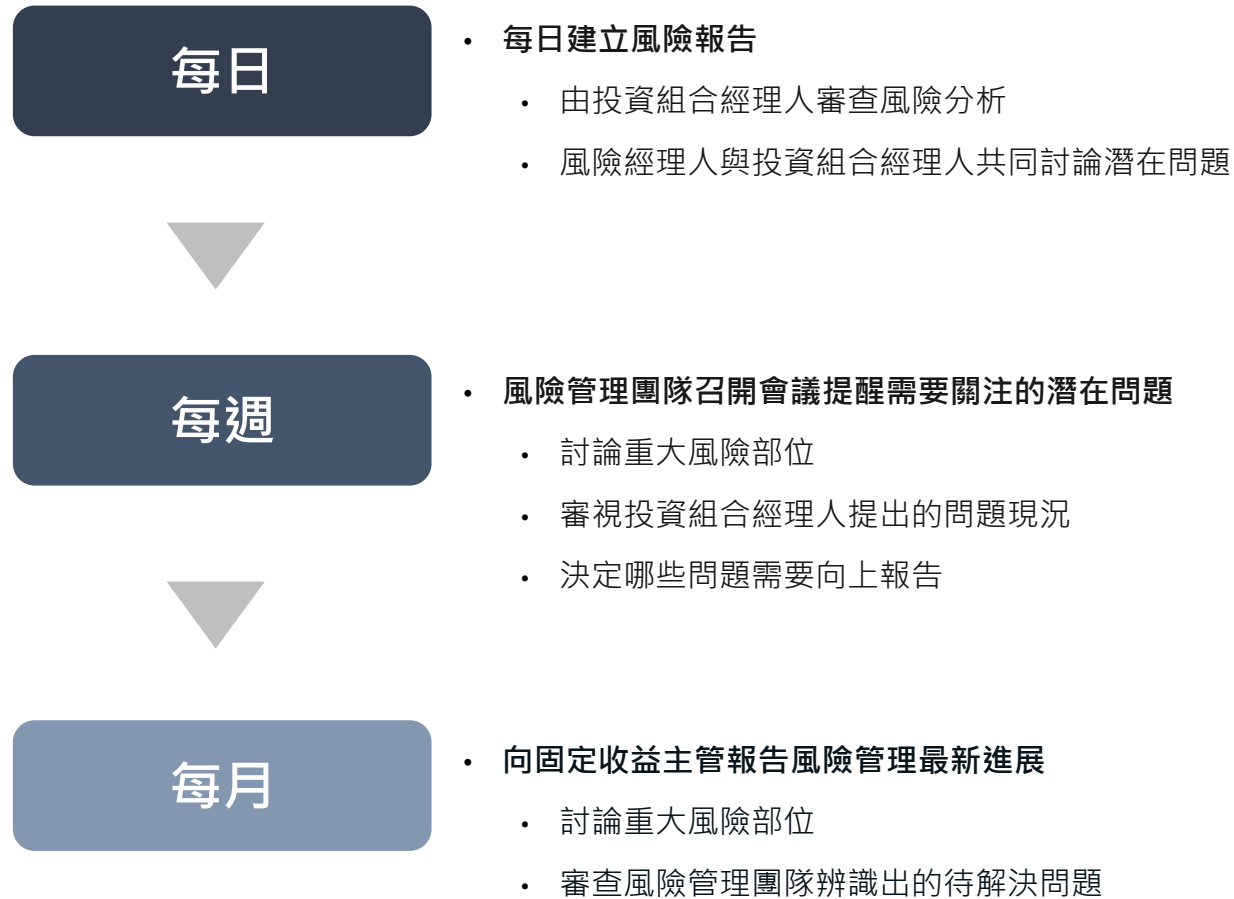
- 相對價值評分與排名
- 產業基本面
- 總體經濟循環
- 風險臨界值
- 由上而下的 Beta 係數、利差曲線及信評配置
- 流動性
- 發行機構的個別條件 (例如資產保護條款)

資料來源：Bloomberg · PGIM · 2026/05。

注意：本資料所示之指數或個股係為說明或舉例之目的，並非推薦投資，且未必為玉山投信所管理基金之對比指數或所持有之部位。投資人申購基金係持有基金受益憑證，而非本文提及之投資資產或標的。



## ■ 嚴格控制風險管理，即時追蹤投資部位風險





## 頂尖專家齊聚，全方位發掘債市機會



傑出地位



美國優先



卓越實力



# 傑出地位 | 強大的基本面研究與風險控管能力

兼具管理規模、債券研究的廣度與深度

PGIM投資管理

管理資產 **\$1.5兆** 美元



PGIM固定收益

管理資產 **\$9280億** 美元



基本面研究

- 全球總經
- 投資等級公司債
- 非投資等級債
- 銀行貸款
- 新興市場公司債
- 地方政府債
- 證券化產品



投資組合管理

- 全球利率
- 結構型商品
- 公司債
- 新興市場
- 槓桿金融
- 地方政府債
- 多 / 空頭
- 貨幣市場
- 多元券種
- 保險



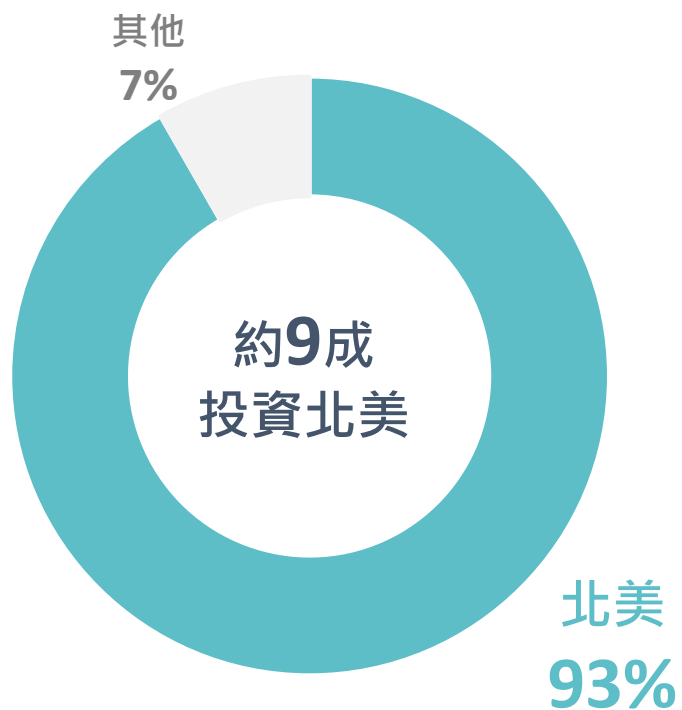
風控與量化

- 風險管理
- 量化研究
- 投資組合分析

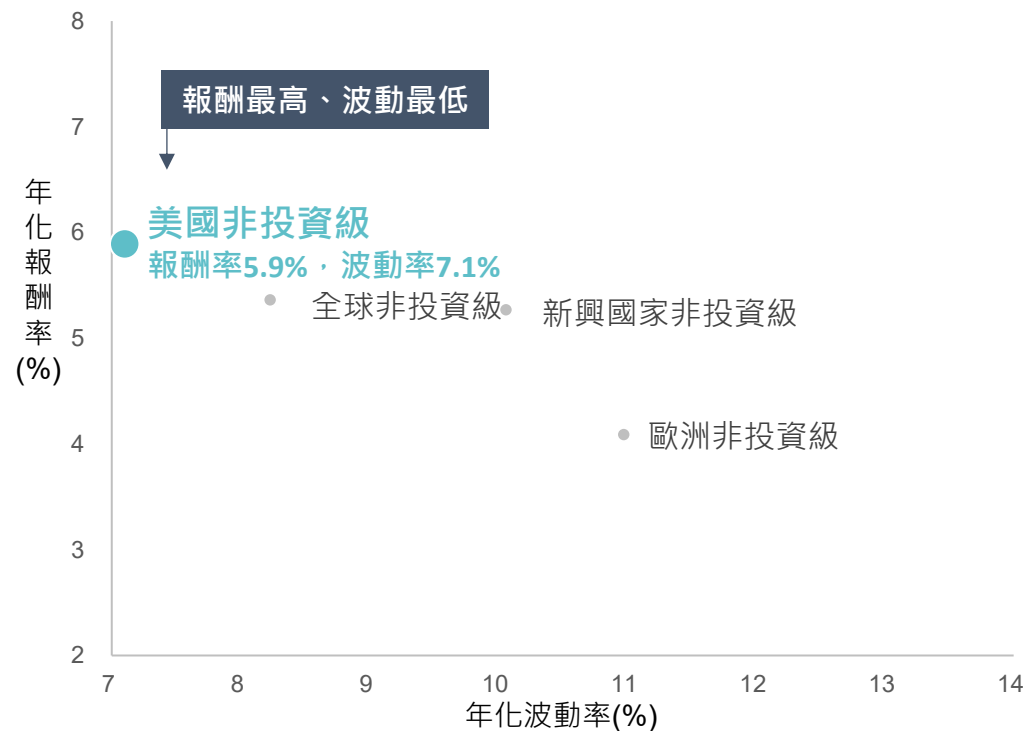


# 美國優先 | 瞄準美非投較高報酬、較低波動優勢

基金國家分布<sup>1</sup>



主要非投資等級債券指數近10年年化報酬率與波動率(%)<sup>2</sup>

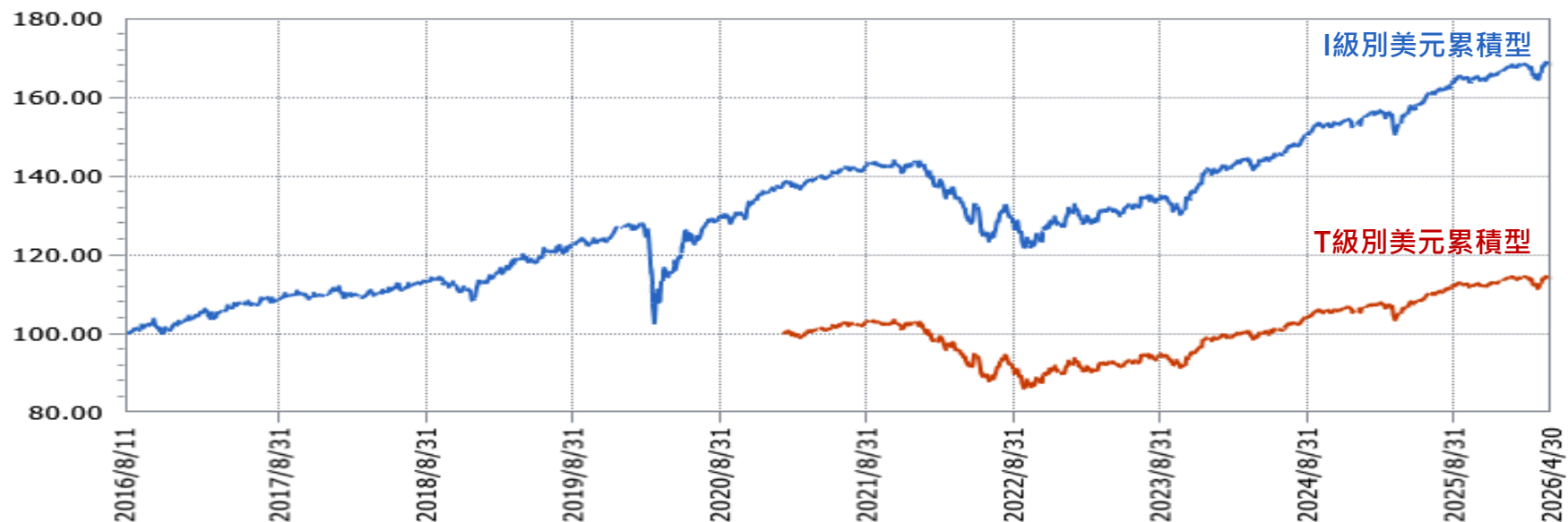


資料來源：<sup>1</sup>PGIM，玉山投信整理，2026/04/30，以上投資比例將根據市場情況而隨時更改。<sup>2</sup>Lipper，玉山投信整理，上述指數均以彭博巴克萊非投資等級公司債券指數為例，資料期間為2016/04/30~2026/04/30，以美元計價、月底資料計算。注意：本資料所示之指數或個股係為說明或舉例之目的，並非推薦投資，且未必為玉山投信所管理基金之對比指數或所持有之部位。



# 卓越實力 | 布局著重長期成長潛力

淨值走勢



報酬率(%)	3個月	6個月	1年	2年	3年	5年	今年以來	成立以來
T級別美元累積型	0.43	1.67	7.38	15.32	23.05	13.36	0.74	14.32
I級別美元累積型	0.75	2.33	8.78	18.36	27.95	21.00	1.17	68.74

資料來源：Lipper, 2026/04/30 · 玉山投信整理。I級別成立時間為2016/08/11 · 僅限機構投資人申購 · 不接受自然人申購；T級別成立時間為2021/02/04。過去之績效不代表未來績效之保證。



## 目前配置與基金簡介

# PGIM美國全方位非投資等級債券基金(本基金主要投資於符合美國Rule 144A規定之私募性質債券)



## 投資組合概況

	本基金	指標
有效存續期間(年)	2.97	3.03
到期殖利率(%)	7.16	7.26
平均票面利率(%)	6.21	6.61
投資國家總數	19	28
投資公司總數	338	820

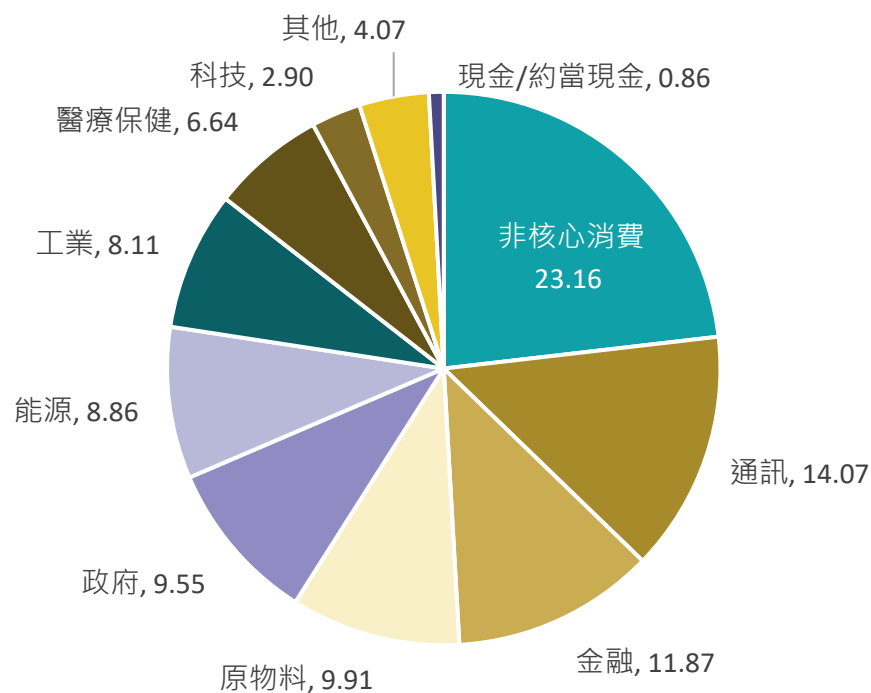
資料來源:PGIM·玉山投信整理, 2026/04/30。以上投資比例將根據市場情況而隨時更改。本基金績效指標為Bloomberg U.S. High-Yield 1% Issuer Capped Index。債券殖利率不代表基金報酬率,亦不代表基金配息率,且目前殖利率不代表未來殖利率;基金淨值可能因市場因素而上下波動。基金投資組合殖利率取各投資標的之到期殖利率,以加權平均法計算,計算範圍涵蓋本基金持有之所有債券部位。

# PGIM美國全方位非投資等級債券基金(本基金主要投資於符合美國Rule 144A規定之私募性質債券)

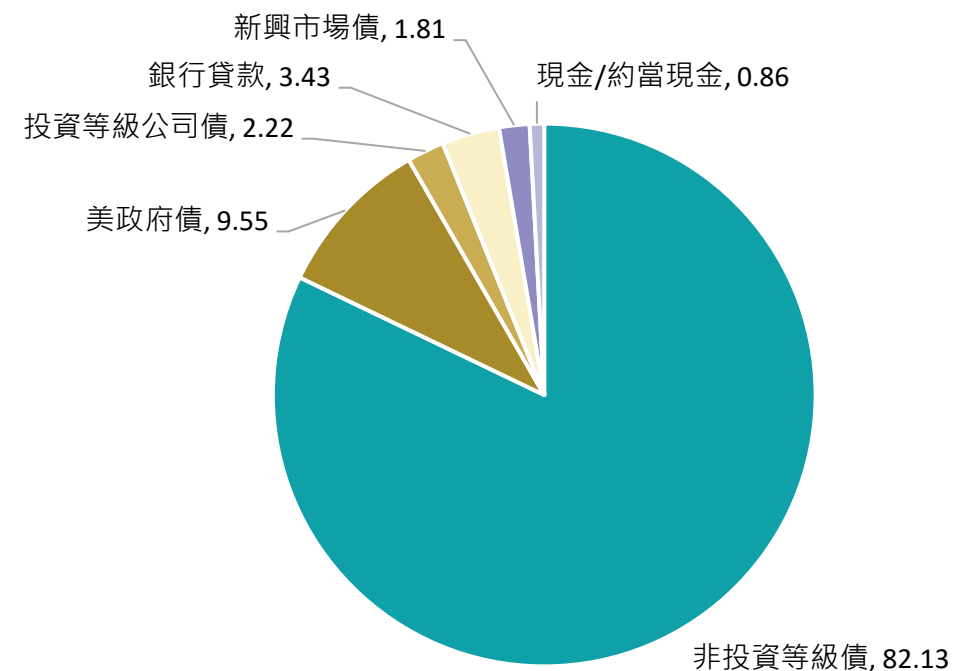


## 資產配置

### 產業分布(%)



### 資產分布(%)



資料來源：PGIM · 玉山投信整理 · 2026/04/30 · 以上投資比例將根據市場情況而隨時更改。

# PGIM美國全方位非投資等級債券基金(本基金主要投資於符合美國Rule 144A規定之私募性質債券)



## 信 評 分 布

- 基金平均信評 Ba3 (相當標普信評BB-)
- 指標平均信評 B1(相當標普信評B+)



資料來源: PGIM · 玉山投信整理 · 2026/04/30 · 以上投資比例將根據市場情況而隨時更改。本基金績效指標為Bloomberg U.S. High-Yield 1% Issuer Capped Index。平均信用評級取各投資標的三大信評機構(S&P, Moody's, Fitch)中最高評等, 以加權平均法計算; 計算範圍涵蓋本基金持有之所有債券部位, 加權平均按個別持債市值佔比計算, 將各信用評級由高至低給予不同分數後, 依本基金於各信用評級之分布及比重加權後所得之分數得出相對應之最接近信用評級或是信用評級區間。非投資等級債券指信評相當於BBB-(不含)以下, 係參考三大信評機構之信用評等, 並以信評較佳者為代表。未受國際評等之類主權債券視為NA, 但以主券評等減兩級來計算平均信評; 未受國際評等之債券視為NA, 當地AAA評等以國際信評BB來計算平均信評。



# PGIM美國全方位非投資等級債券基金

## (本基金主要投資於符合美國Rule 144A規定之私募性質債券)

### 基本資料

類別	美元非投資等級債
成立時間	T級別累積2021/02/04 T級別月配2021/02/04
經理人	PGIM, INC.
彭博代碼	PGUHBUI ID

### 基金績效 (%)

T級別  
(美元累積型)

3個月	0.43
6個月	1.67
1年	7.38
2年	15.32
3年	23.05
5年	13.36
10年	-
今年以來	0.74
成立以來	14.32

### 基金特色

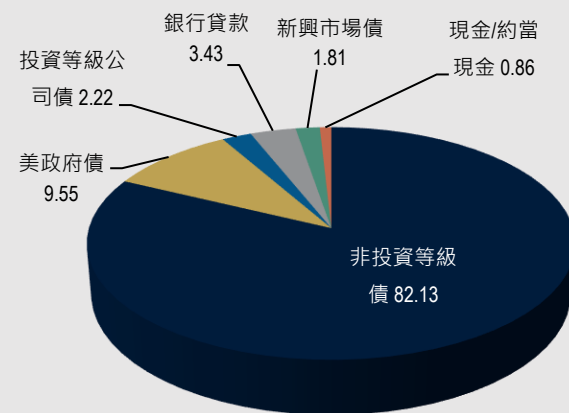
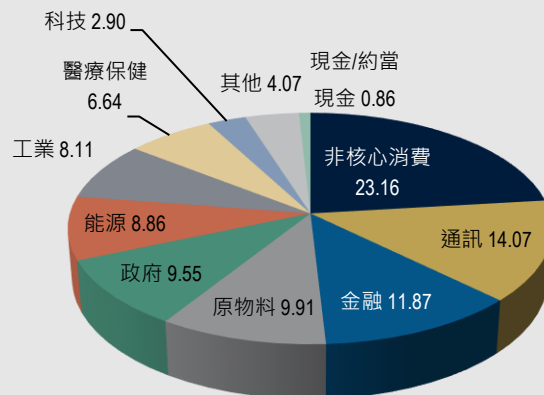
- 本基金主要投資美國非投資等級債券，投資比例達淨資產價值之60%以上。
- 選擇美國非投資等級債券市場上具有投資機會之標的，分散單一持債風險，以賺取收益和資本利得為目標。
- 產業靈活配置，藉由產業及個別持債的加減碼來創造收益來源並累積超額報酬的機會。

### 得獎紀錄

- 2021年【第24屆傑出基金金鑽獎】非投資等級債券基金三年期

### 投資組合

基金規模：美元16.38億元



(以上投資比例將根據市場情況而隨時更改。)

基金績效和投資組合比重單位為%。資料來源：Lipper，分類標準為投信投顧公會、玉山投信整理。資料時間：2026/04/30。過去之績效不代表未來績效之保證。基金專屬警語詳p.39~p.49。得獎紀錄資料來源：台北金融研究發展基金會，2021。

玉山投信獨立經營管理 | 本基金經金融監督管理委員會核准或同意生效，惟不表示本基金絕無風險。由於非投資等級債券之信用評等未達投資等級或未經信用評等，且對利率變動的敏感度甚高，故基金可能會因利率上升、市場流動性下降、或債券發行機構違約不支付本金、利息或破產而蒙受虧損。本基金不適合無法承擔相關風險之投資人。本基金適合兼顧債券資本利得與固定收益，風險承受度中等之投資人，投資人投資以非投資等級債券為訴求之基金不宜占其投資組合過高之比重。本基金主要投資於符合美國Rule 144A規定之私募性質債券，較可能發生流動性不足，財務訊息揭露不完整或因價格不透明導致波動性較大之風險，投資人須留意相關風險。境外基金係以外幣計價，投資人須承擔取得收益分配或買回價金時轉換回新臺幣可能產生之匯率風險。若轉換當時之新臺幣兌換外幣匯率相較於原始投資日之匯率升值時，投資人將承受匯兌損失。基金配息率不代表基金基金報酬，且過去配息率不代表未來配息率，基金淨值可能因市場因素而上下波動。基金經理公司以往之經理績效不保證基金之最低投資收益；基金經理公司除盡善良管理人之注意義務外，不負責本基金之盈虧，亦不保證最低之收益，投資人申購前應詳閱基金公開說明書。本基金採用公平價格及擺動定價機制。本基金採反稀釋機制調整基金淨值，該淨值適用於所有當日申購之投資者，不論投資人申贖金額多寡，均會以調整後淨值計算。本基金不允許擇時或進行短線交易，並保留拒絕任何個人或團體申購、轉換或交換申購基金之權利。此外，基金保留買回從事該短線交易之股份持有人持有之任何或全部股份。所謂「短線交易」係指投資本基金後30日內申請贖回者。投資人申購本基金係持有基金受益憑證，而非本文提及之投資資產或標的。本基金 I 級別美元累積型僅限機構投資人申購，不接受自然人申購。有關基金應負擔之費用(境外基金含分銷費用)已揭露於本基金之公開說明書或投資人須知(境外基金適用)，投資人可至玉山投信理財網 <https://www.esunam.com>、公開資訊觀測站 [mops.twse.com.tw](https://mops.twse.com.tw)(境內基金適用)或境外基金觀測站 [announce.fundclear.com.tw](https://announce.fundclear.com.tw)(境外基金適用)查詢。本文提及之經濟走勢預測不必然代表本基金之績效，本基金投資風險請詳閱基金公開說明書。

晨星等評級，旨在衡量基金過往的績效表現，其考量因素包括：基金的報酬、風險及費用因素，並且只與同類型的基金做比較。為至少有36個月報酬率數據的基金，分別計算3年、5年和10年的星等評級，再以此三個不同年期的評級結果，加權計算出該基金的綜合評級，同類型當中表現最好的前10%基金獲得5顆星評級，之後22.5%為4顆星，之後35%為3顆星，之後22.5%為2顆星，最後10%為1顆星。晨星基金研究評級，為前瞻性的基金評級，由晨星基金分析師綜合分析基金的五大要素：管理團隊、基金公司、投資程序、報酬表現及基金費用，進而評估長期風險調整後報酬率能夠勝過同類型基金及基準指數的能力，並據此給予評級。晨星基金研究評級為全球基金分五個等級作評等(金、銀、銅、中性、負面)。獲得最高等級的金、銀和銅三個評級的基金，代表晨星分析師對該基金有高度評價。該評級不代表基金未來表現。詳細評量標準請參考晨星網站說明(<http://tw.morningstar.com>)。

ESUNAM20260590

智慧財產權聲明

本資料各項內容之各項權利及智慧財產權(包括但不限於著作權、專利權、商標權等)均屬玉山金融控股股份有限公司及其子公司(以下簡稱「玉山金控」)所有。除非獲得玉山金控事前書面同意外，均不得擅自以任何形式複製、重製、修改、發行、上傳、張貼、傳送、散佈、公開傳播、販售或其他非法使用本資料。除非有明確表示，本資料之提供並無明示或暗示授權貴方任何著作權、專利權、商標權、商業機密或任何其他智慧財產權。

## 玉山證券投資信託股份有限公司

台北總公司：110台北市信義區基隆路一段333號14樓

Tel：(02) 2782-1313 Fax：(02) 2763-8889

台中分公司：407台中市西屯區市政路402號5樓之5

Tel：(04) 2205-1313 Fax：(04) 2252-5808

高雄分公司：802高雄市苓雅區四維四路22之2號15樓

Tel：(07) 395-1313 Fax：(07) 586-7688